

技术分析看黑色周报：

震荡阴星预反转，材弱料强正转换

李卫东

从业资格证：F0201351

中辉期货

时间：2024.09.22



- ▶ 本周黑色系的主题为周线震荡收阴星，周五夜盘强走低。从黑链指数来看，节后只有三个交易日，但是周线呈现为高位震荡收阴星的状态。尤其是螺纹并未延续上周强势态势，而是高位振荡收低，重要的是螺纹本周表现为由相对较强转为相对较弱，即减产逻辑正在消失，中秋节后也失去了备货的理由，但是前期较弱的热卷，本周视乎强于螺纹，重要表现为，周五夜盘并未结构性逆转；铁矿石表现为创新低后震荡，成为弱势品种。
- ▶ 铁矿本周延续上周回落的态势，大幅走低、再创新低，但并未乘胜追击，而是探底回升，最终以阴锤头报收周线，但整体走势属于低位震荡偏弱的态势，周五夜盘走势得以验证，下周有再创新低的可能性。
- ▶ 双焦本周表现窄幅震荡偏强的状态，这与焦炭提涨落地有一定关系，但也是玩弄技巧的把戏，整体上双焦属于大跌之后的弱势整理，所谓小变不足以碍大节，下周如果螺矿继续走弱，那么双焦也无力抵抗。



第一部分

螺纹钢：减产逻辑丧失，反弹恐将结束

螺纹钢



从螺纹钢加权周线走势图可以看出，螺纹钢本周低开震荡收阴星，预示着反弹有见顶的迹象，周五夜盘跌破阴星低点，有破位的可能，均线系统空头排列完好，并有扩散的倾向，快速指标也已进入高位区，上周大幅反弹，持仓表现为减仓上行，而本周表现为增仓打压，这些都说明，反弹不可能持续，有维持震荡走低态势的可能。

从螺纹钢加权日线来看，螺纹钢本周只有3个交易日，但走势大幅波动，两次创新高后大幅回落，并形成了短线的顶部背离，走势结构也形成完整的5波结构，周五夜盘跌破了区间的下沿，形成结构的逆转与破坏，快速指标形成了高位死叉，宣告了反弹基本结束。两次创新高，有洗盘诱多的嫌疑，只是螺纹钢的走弱，还有待热卷及双焦破位下行的验证，进而形成共振走低的态势。

整体而言，从周K线及日线结合来看，螺纹钢已有了反转的信号，后市走弱是个大概率的事件，只是热卷和双焦并未相应的跟随，还有待进一步的验证，相信其他品种也会破位下行。



第二部分

铁矿石：再创新低阴锤头，震荡走弱态势明



从铁矿石加权周线走势图上看，铁矿石继上周冲高回落，本周高开低走，在创新低后探底回升，大幅波动，周线收阴锤头，虽然下有影线，但是阴线实体部分却是小阴线，还是吞没上周阳星实体的阴包阳的穿透坡脚，整体上属于震荡走低的态势。均线系统空头排列完好，快速指标基本形成死叉，并伴有增仓打压的态势，后市走低较为笃定。

从铁矿石加权日线走势图看出，矿石继上周五大幅走低的势头，大幅走低并创新低，但是并未乘胜追击，而是跟随黑色整体大幅反抽，周五再次走弱，夜盘更是大幅走低，抵近前低，大有突破之势，快速指标完成了死叉，震荡走低的走势呼之欲出。

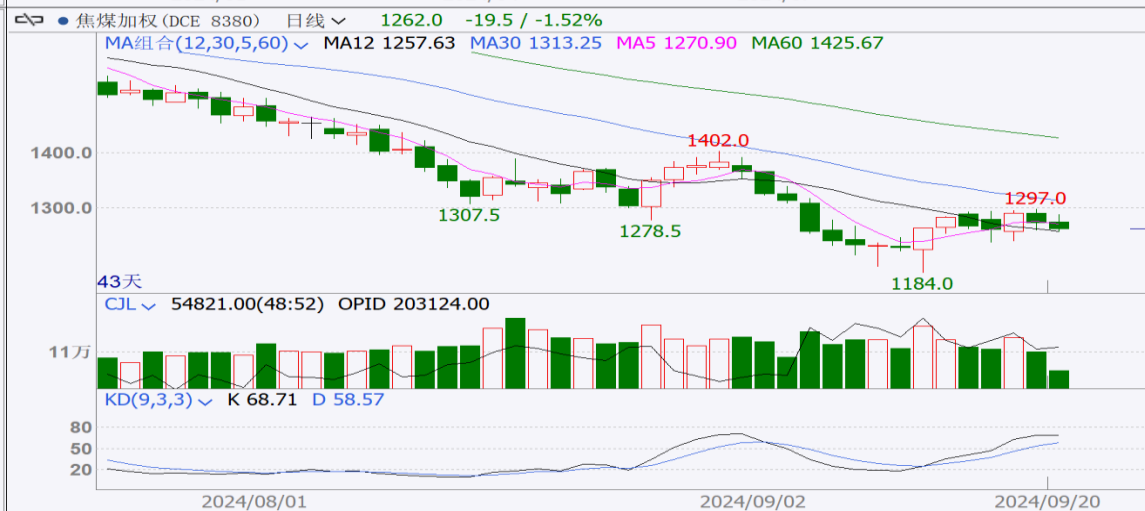
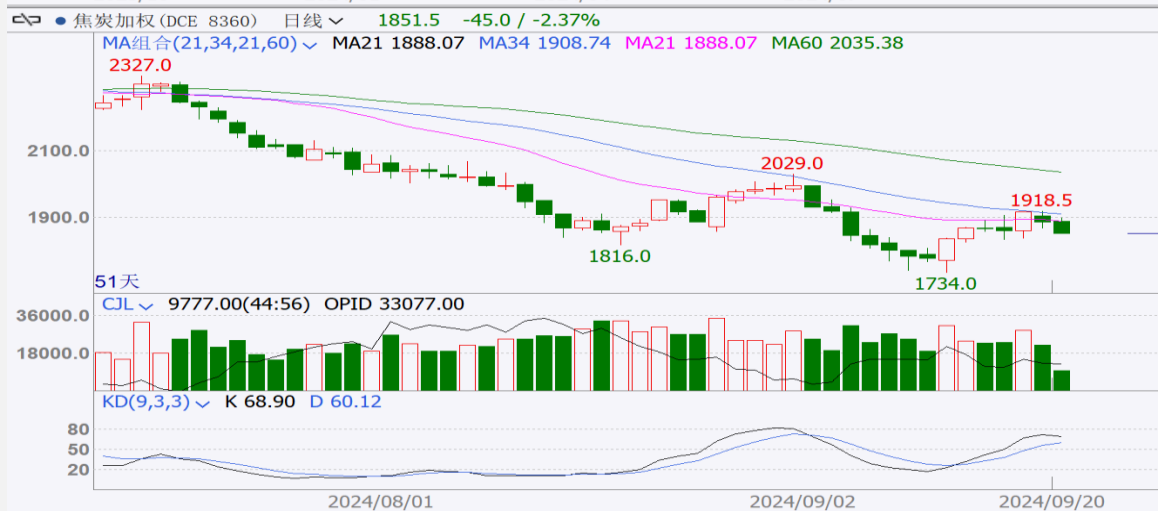
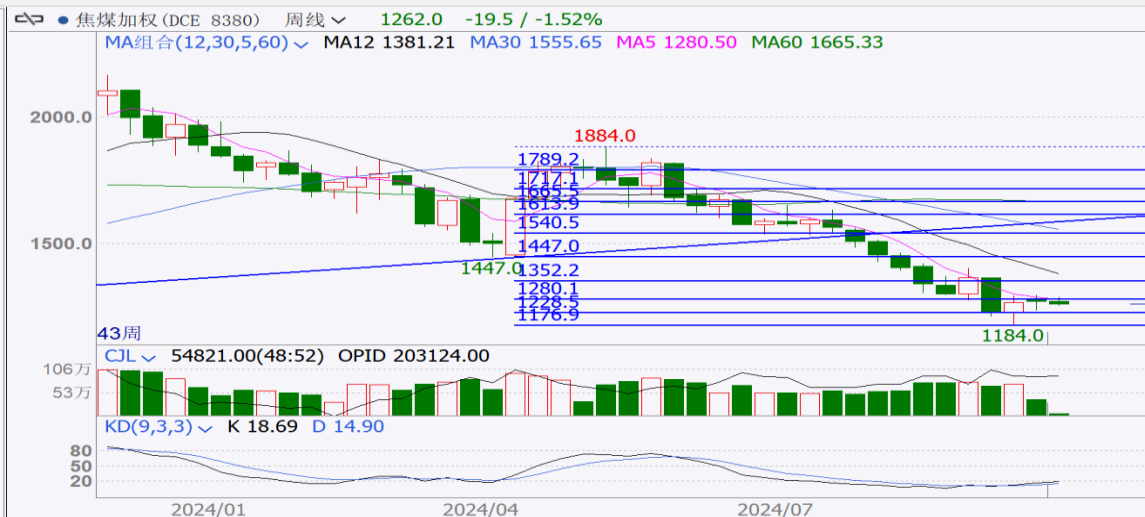
综合来看，铁矿石在本周表现重要的特征就是大幅波动，再创新低。近阶段呈现为波动性大，但是属于弱势反弹，整体上处于震荡走低的态势，目前周线和日线的快速指标共振向下，叠加矿石本周再创新低，说明矿石有望再创新低，引领黑色持续走低。



第三部分

双焦：窄幅震荡偏强，多头自救无果

焦炭、焦煤



从双焦加权周线走势图上看，两者本周均是高位窄幅震荡偏强，焦炭报收阳星，焦煤报收阴锤头，整体上仍属于大跌之后的反复，反弹的强度和力度均不够，两周的反弹仅达阴线2/3位置，波幅萎缩、成交量腰斩与少两个交易日有一定的关系，但是整体的弱势还是显而易见，均线系统空头排列完好，技术指标低位运行，持仓减仓运行，均说明目前处于弱势状态。

从双焦加权日线走势图可以看出，双焦本周仅有三个交易日，表现为高位震荡，形成了阴阳相错的形态，说明周四的走强只是昙花一现，周五夜盘大幅走低证伪了其虚涨只是多头自救的行为，后市一旦再度走低，恐会形成“踩踏”事件。这有待于下周破位而确立。

结合双焦日线、周线来看，双焦本周属于高位震荡，有滞涨迹象，日线走势偏弱，一旦破位将有可能再次走低，如果再创新低则有可能出现“踩踏”现象。技术上焦煤KD指标已经具备了“看跌反转”的基础，整体上处于弱势反弹状态，后市走弱概率较大。

风险提示及免责声明

本报告由中辉期货公司投研团队撰写。

本报告及其所载的任何信息、材料或内容仅供参考，并未考虑到任何特别的投资目的、财务状况或特殊需要，不能成为或被视为进行期货投资交易的要约或邀请，亦不构成任何合约或承诺的基础。中辉期货有限公司不能确保本报告中提及的投资产品适合任何特定投资者。本报告的内容不构成对任何人的投资建议。

尽管本报告所载资料的来源及观点均是中辉期货有限公司及其投研团队从可靠的来源取得，但撰写本报告的投研团队或中辉期货有限公司的董事、高管、员工或其他任何个人（包括其关联方）都不能保证其准确性或完整性。除非法律或规则规定必须承担的责任外，中辉期货有限公司不对使用本报告的材料而引致的损失负任何责任。

本报告仅反映中辉期货有限公司及其投研团队在报告所载日期的判断，反映投研团队在撰写本报告时的设想、见解及分析方法，可随时更改，毋须提前通知。中辉期货有限公司可发布其它与本报告所载资料不一致及有不同结论的报告，亦有可能采取与本报告观点不同的投资策略。

本报告对其中所包含的或讨论的信息或意见的准确性、完整性或公平性不作任何明示或暗示的声明或保证。投资者不应单纯依靠本报告而取代个人的独立判断。

中辉期货有限公司版权所有。保留一切权利。

联系我们

公司地址：中国（上海）自由贸易试验区新金桥路27号10号楼5层A区

公司电话：021-60281622

传真：021-60281600

客服热线：400-006-6688

THANKS!



客服热线：400-006-6688

公司官网：<http://www.zhqh.com.cn/>

公司地址：中国（上海）自由贸易试验区新金桥路27号10号楼5层A区

中辉期货有限公司