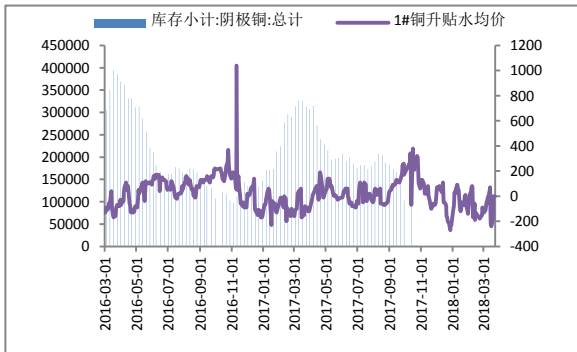


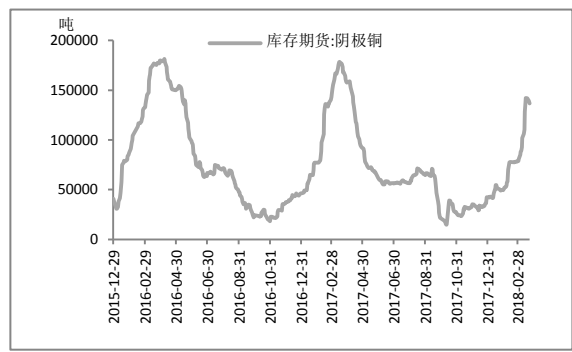
| 铜日常数据     |           |               |               |            |            |              |                |                   |         |                |                |
|-----------|-----------|---------------|---------------|------------|------------|--------------|----------------|-------------------|---------|----------------|----------------|
|           | 1#铜<br>价格 | SHFE 期<br>货库存 | SHFE 期<br>货仓单 | 现货进<br>口盈亏 | 3月进口<br>盈亏 | 进口比值<br>(实际) | 保税库<br>premium | CIF 提单<br>premium | 伦铜 C-3M | LME 期货<br>库存   | LME 注销仓<br>单占比 |
| 2018/3/22 | 50910     |               | 138900        | -350.8     | 63.1       | 7.552        | 75~90          | 70~80             | C34/c31 | 319,500        | 12.01%         |
| 2018/3/23 | 49840     | 307435        | 136550        | 44.8       | 136.0      | 7.553        | 75~90          | 70~80             | C44/c41 | 317,750        | 14.25%         |
| 2018/3/26 | 48980     |               | 134272        | 111.9      | -105.3     | 7.498        | 70~83          | 65~80             | C44/c41 | <b>352,750</b> | 13.87%         |
| 2018/3/27 | 49310     |               | 134272        | -138.0     | 172.0      | 7.472        | 70~83          | 65~80             | C48/c44 | 383,975        | 11.77%         |

1#铜现货小幅贴水



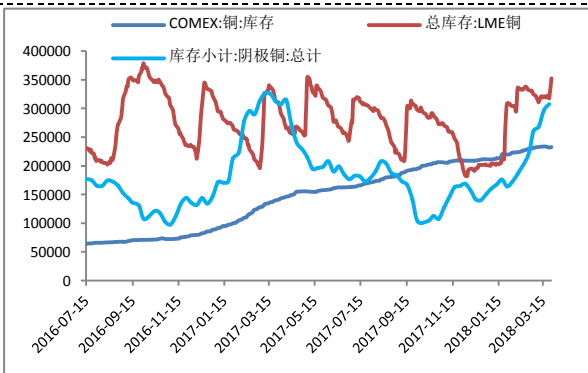
数据来源: wind

SHFE 期货仓单低位运行



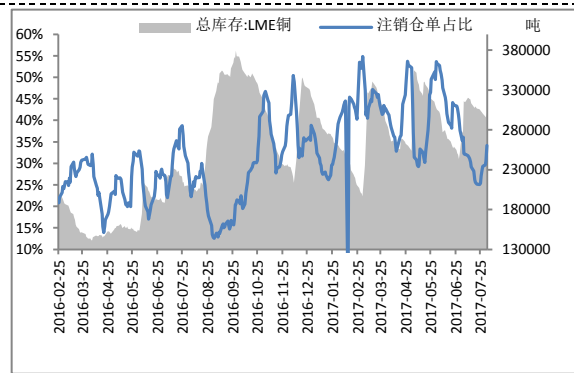
数据来源: wind

3大显性库存



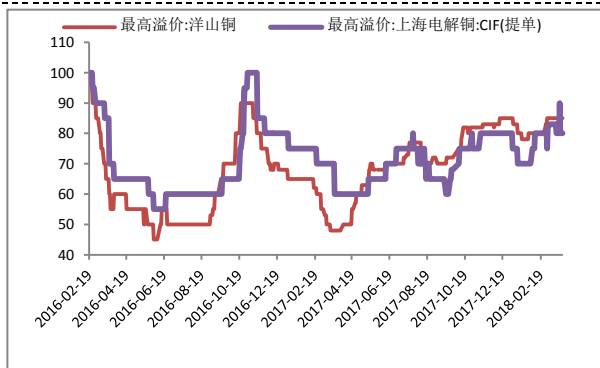
数据来源: wind

LME 库存及注销仓单占比



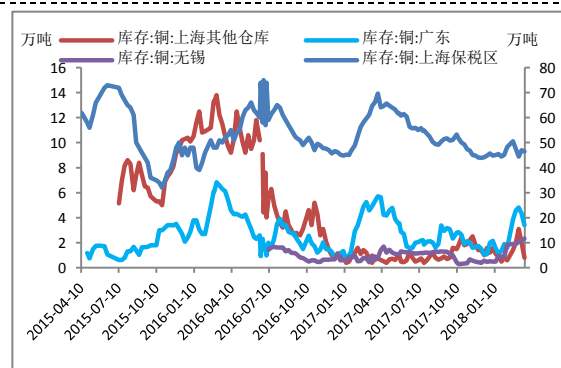
数据来源: wind

CIF 及洋山铜溢价



数据来源: wind 上海金属网

保税区及各地社会库存



数据来源: wind

行业资讯:

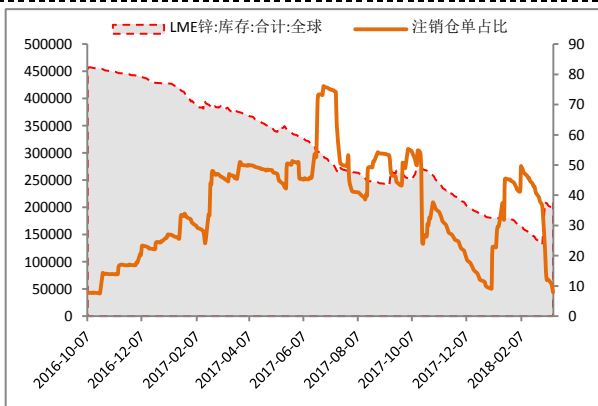
1、【Vedanta 关闭其正印度的铜冶炼厂 为期 15 天】由印度最富有的人之一控制的伦敦上市的自然资源公司韦丹塔周二表示，该公司正在关闭其在该国南部的铜冶炼业务，进行为期 15 天的计划维护。原因是该冶炼厂周围出现大规模的环保抗议活动。

2、【LME 铜库存大增全球库存高位掣肘铜价】LME 铜库存继周一大增 35000 吨后昨日再增 31225 吨至 383975 吨，库存处于去年 5 月以来高位，注销仓单占比从昨日 13.87% 下降至 11.77%。COMEX 铜库存周一增至 232574 短吨，上期所铜库存上周五增至 307435 吨，已连续八周增加，创近一年高位。目前全球三大交易所库存均处于高位，对近期本就弱势运行的铜价形成一定压制。

[转载需保留出处 - 上海有色网] 【SMM 金属早餐】

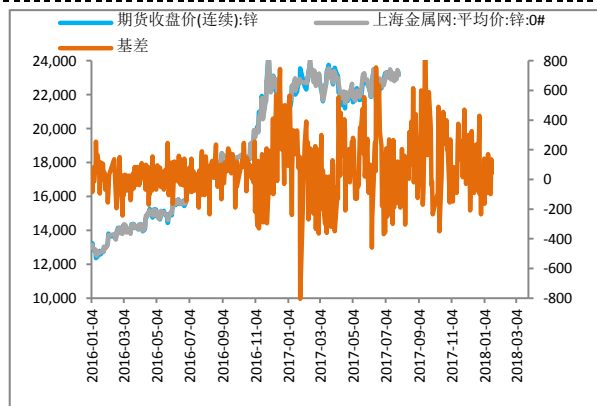
| 锌基本数据     |       |           |           |         |         |          |             |                |         |          |        |
|-----------|-------|-----------|-----------|---------|---------|----------|-------------|----------------|---------|----------|--------|
|           | 0#锌   | SHFE 期货库存 | SHFE 期货仓单 | 现货进口盈亏  | 3月进口盈亏  | 进口比值(实际) | 保税库 premium | CIF 提单 premium | 伦锌 C-3M | LME 期货库存 | 注销仓单占比 |
| 2018/3/21 | 24400 |           | 47519     | -596.71 | -792.43 | 7.591    | 135         | 130            | C2/b1   | 211,350  | 22.84% |
| 2018/3/22 | 24810 |           | 46021     | -724.73 | -860.51 | 7.572    | 135         | 130            | C2/b1   | 211,250  | 22.80% |
| 2018/3/23 | 24700 | 159347    | 45422     | -307.73 | -623.40 | 7.634    | 135         | 130            | C4/c1   | 211,225  | 22.80% |
| 2018/3/26 | 24540 |           | 43770     | -395.50 | -566.80 | 7.633    | 135         | 130            | C4/c1   | 210,725  | 33.82% |
| 2018/3/27 | 24950 |           | 43770     | -534.80 | -645.03 | 7.537    | 135         | 130            | b4/b7   | 210,075  | 33.65% |

LME 注销仓单占短期激增



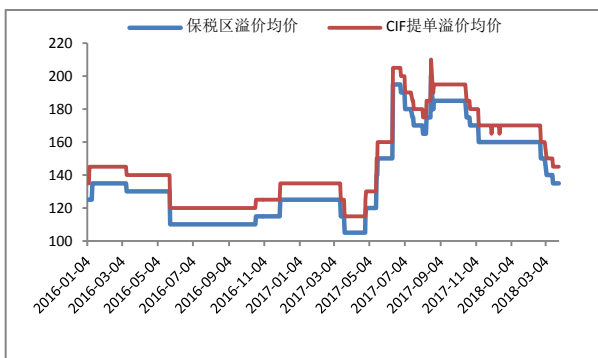
数据来源: wind

0#锌现货升水回落至平水附近



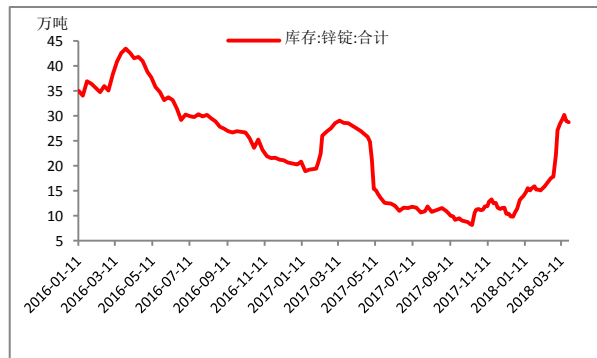
数据来源: wind

保税区及 CIF 溢价



数据来源: wind

锌锭社会库存节后持续回升



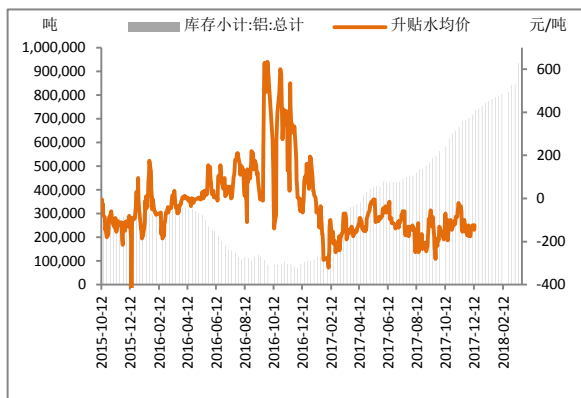
数据来源: wind

**行业资讯:**

1、【橙色预警来袭 河北镀锌企业减停产响应工作】据 SMM 了解，近日河北地区将出现一次中度至重度污染过程，达到橙色预警水平，镀锌企业响应工作减停产，据 SMM 了解预计最早 28 日恢复。

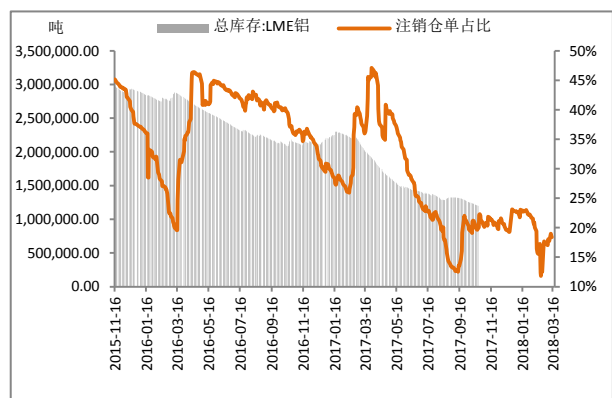
| 铝日常数据     |       |               |               |            |            |            |                |                   |                |              |                |
|-----------|-------|---------------|---------------|------------|------------|------------|----------------|-------------------|----------------|--------------|----------------|
|           | A00   | SHFE 期<br>货库存 | SHFE 期<br>货仓单 | 现货进<br>口盈亏 | 3月进<br>口盈亏 | 实际)<br>实际) | 保税库<br>premium | CIF 提单<br>premium | C-进口比<br>值(3M) | LME 期货库<br>存 | LME 注销仓<br>单占比 |
| 2018/3/21 | 13710 |               | 810336        | -2596.8    | -2480.8    | 6.771      | 125            | 125               | C24/c21        | 1,283,025    | 18.19%         |
| 2018/3/22 | 13740 |               | 812655        | -2727.5    | -2549.1    | 6.746      | 125            | 125               | C24/c20        | 1,279,025    | 18.40%         |
| 2018/3/23 | 13550 | 940318        | 810254        | -2614.1    | -2520.2    | 6.738      | 125            | 125               | C24/c21        | 1,276,375    | 18.22%         |
| 2018/3/26 | 13550 |               | 810404        | -2449.9    | -2413.7    | 6.764      | 125            | 125               | c25/c22        | 1,273,150    | 18.44%         |
| 2018/3/27 | 13670 |               | 810404        | -2363.6    | -2291.2    | 6.760      | 125            | 125               | c27/c23        | 1,268,175    | 18.66%         |

沪铝期货库存与现货升贴水



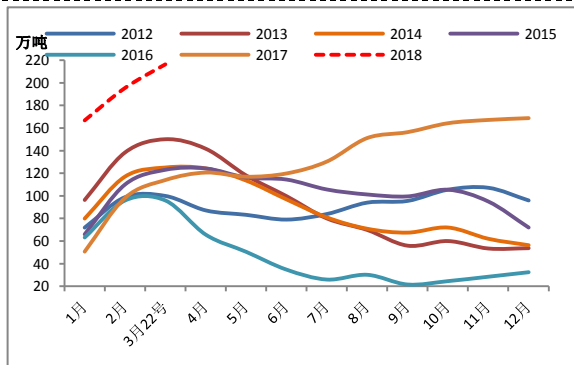
数据来源: wind

LME 库存与注销仓单



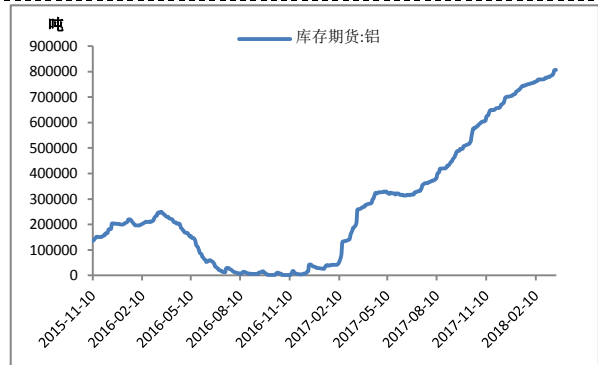
数据来源: wind

五地社会库存继续回升



数据来源: SMM

铝仓单继续增长



数据来源: wind

**行业资讯:**

1、【广东铝棒船运到货 市场加工费有所松动】据 SMM 了解，近日广东地区大量船运铝棒货源到港，加之此前囤货的贸易商需变现回笼资金，今日广东地区 6063 合金铝棒加工费有所松动，低价位区间成交集中在 400~450 元/吨。