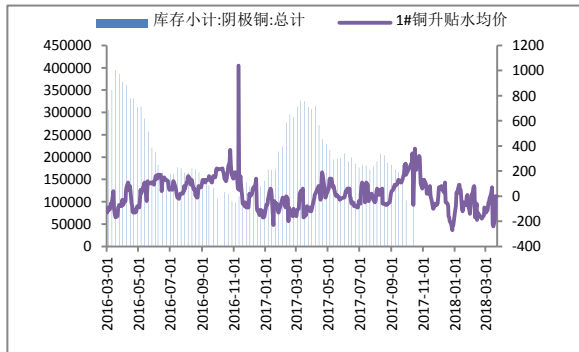


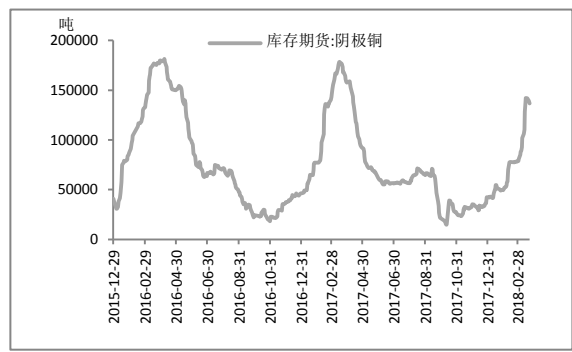
铜日常数据											
	1#铜 价格	SHFE 期 货库存	SHFE 期 货仓单	现货进 口盈亏	3月进口 盈亏	进口比值 (实际)	保税库 premium	CIF 提单 premium	伦铜 C-3M	LME 期货 库存	LME 注销仓 单占比
2018/3/20	50920		140705	-175.6	157.4	7.563	70~83	65~80	C36/c33	322,475	12.54%
2018/3/21	50540		140353	72.6	194.4	7.570	75~90	70~80	C32/c29	321,900	10.90%
2018/3/22	50910		138900	-350.8	63.1	7.552	75~90	70~80	C34/c31	319,500	12.01%
2018/3/23	49840	307435	136550	44.8	136.0	7.553	75~90	70~80	C44/c41	317,750	14.25%

1#铜现货小幅贴水



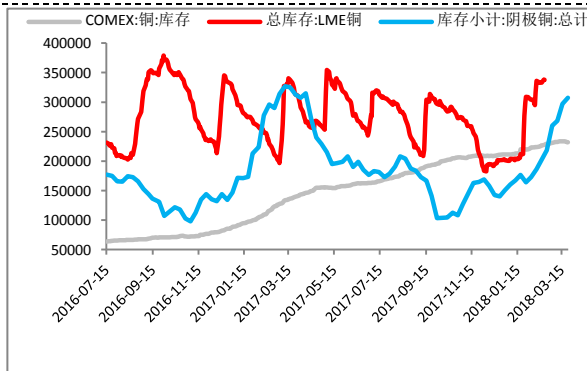
数据来源: wind

SHFE 期货仓单低位运行



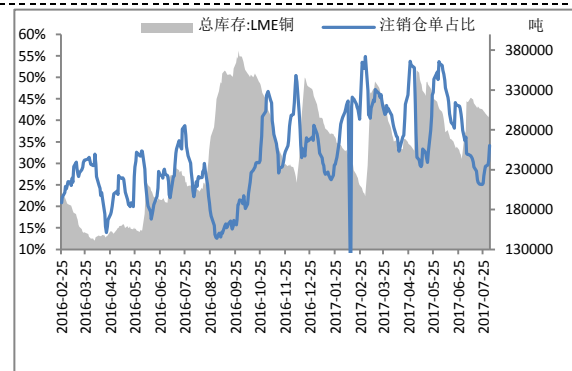
数据来源: wind

3大显性库存



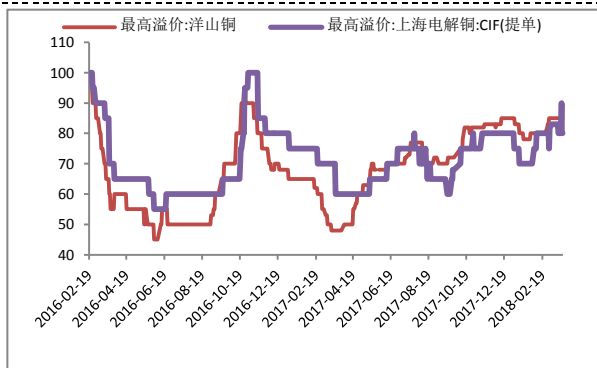
数据来源: wind

LME 库存及注销仓单占比



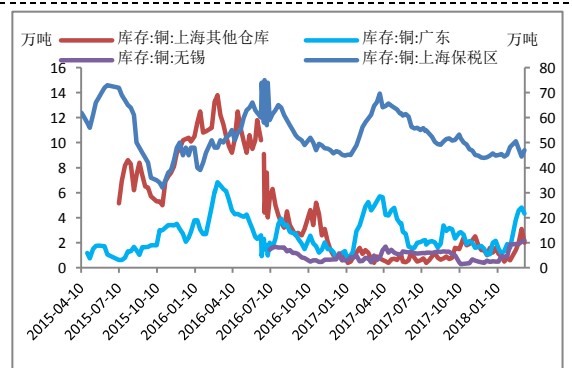
数据来源: wind

CIF 及洋山铜溢价



数据来源: wind 上海金属网

保税区及各地社会库存



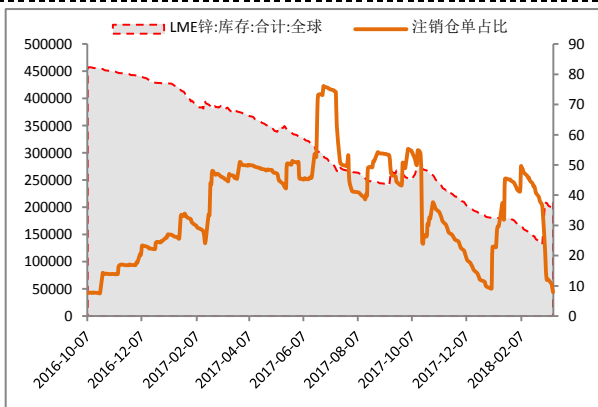
数据来源: wind

行业资讯:

1、【我国2月废铜进口量同比下滑52%】3月23日海关总署公布的数据显示2月我国进口废铜13万吨，同比下降超五成；1-2月累计进口达33万吨，累计同比下降40%。2月由于春节因素，废铜进口量环比出现35%的下滑，且当前公布的前八批废七类铜审批量同比仍有92%的缺口。目前来看，废铜供给不容乐观。

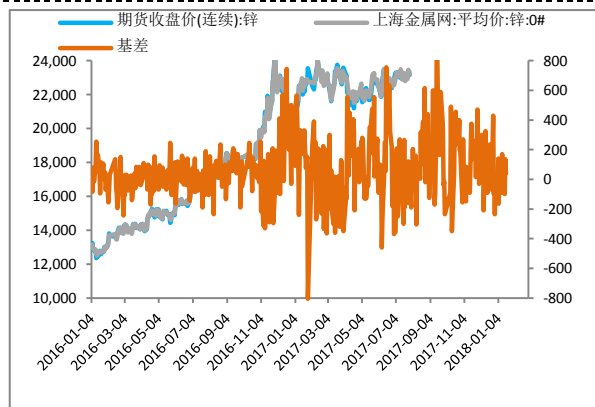
锌基本数据											
	0#锌	SHFE 期货库存	SHFE 期货仓单	现货进口盈亏	3月进口盈亏	进口比值(实际)	保税库 premium	CIF 提单 premium	伦锌 C-3M	LME 期货库存	注销仓单占比
2018/3/16	24720	157548	48094	-520.79	-533.87	7.668	135	130	c3/level	206,125	
2018/3/20	24680		48069	-567.85	-719.69	7.616	135	130	B2/b5	211,400	16.91%
2018/3/21	24400		47519	-596.71	-792.43	7.591	135	130	C2/b1	211,350	22.84%
2018/3/22	24810		46021	-724.73	-860.51	7.572	135	130	C2/b1	211,250	22.80%
2018/3/23	24700	159347	45422	-307.73	-623.40	7.634	135	130	C4/c1	211,225	22.80%

LME 注销仓单占短期激增



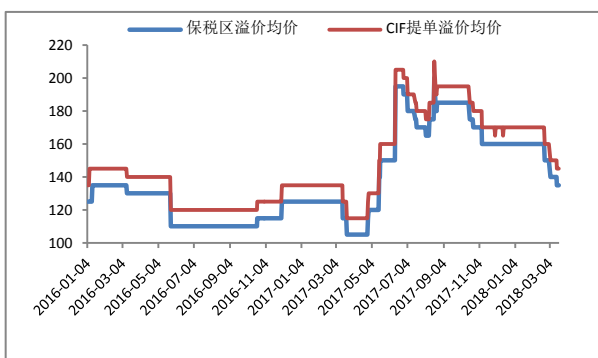
数据来源: wind

0#锌现货升水回落至平水附近



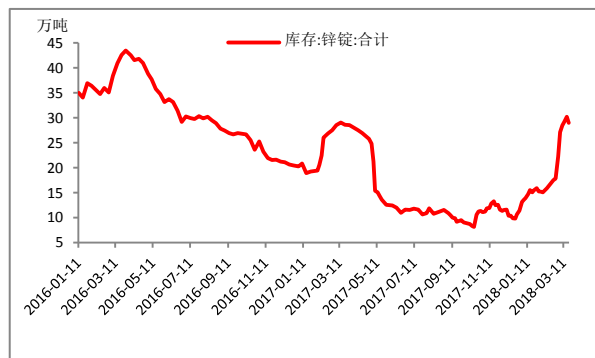
数据来源: wind

保税区及 CIF 溢价



数据来源: wind

锌锭社会库存节后持续回升



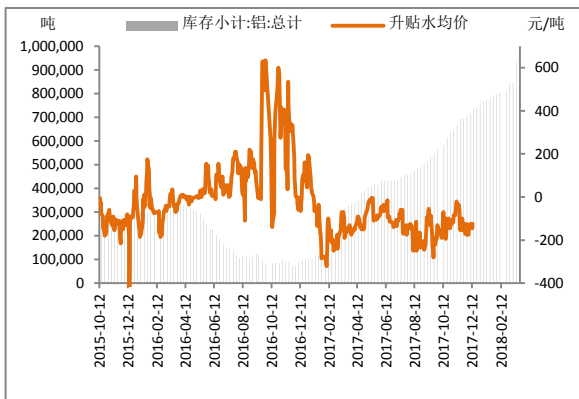
数据来源: wind

行业资讯:

1、【镀锌企业缓慢恢复 预计本周开工转好】上周华北地区镀锌企业缓慢恢复，而天津库存较前一周下降明显，验证消费复苏情况，在环保及冬季限产解除后，预计本周镀锌企业开工将有所好转。

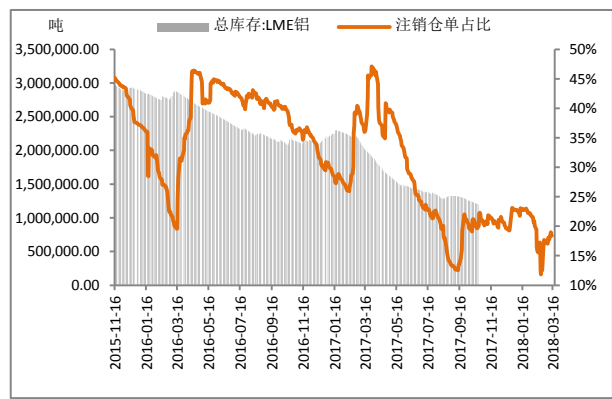
铝日常数据											
	A00	SHFE 期 铝库存	SHFE 期 铝仓单	现货进 口盈亏	3月进 口盈亏	实际)	保税库 premium	CIF 提单 premium	C-进口比 值(3M)	LME 期货库 存	LME 注销仓 单占比
2018/3/16	13750	934216	805581	-2472.4	-2332.5	6.771	105	105	c23/c20	1,306,150	18.95%
2018/3/20	13800		806529	-2387.1	-2330.6	6.777	105	105	C24/c21	1,288,675	18.55%
2018/3/21	13710		810336	-2596.8	-2480.8	6.771	125	125	C24/c21	1,283,025	18.19%
2018/3/22	13740		812655	-2727.5	-2549.1	6.746	125	125	C24/c20	1,279,025	18.40%
2018/3/23	13550	940318	810254	-2614.1	-2520.2	6.738	125	125	C24/c21	1,276,375	18.22%

沪铝期货库存与现货升贴水



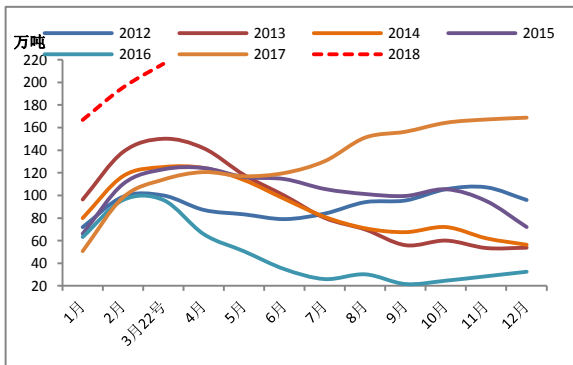
数据来源: wind

LME 库存与注销仓单



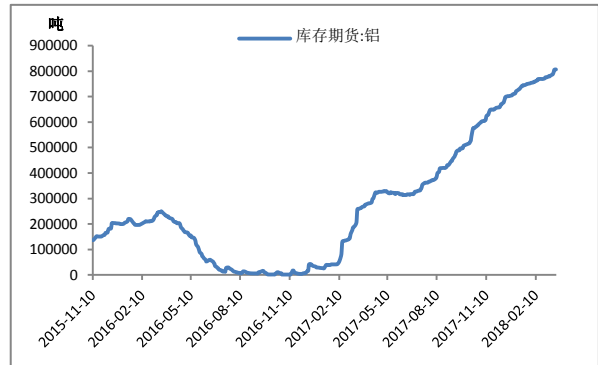
数据来源: wind

五地社会库存继续回升



数据来源: SMM

铝仓单继续增长



数据来源: wind

行业资讯:

1、【广东铝棒船运到货 市场加工费有所松动】据 SMM 了解, 近日广东地区大量船运铝棒货源到港, 加之此前囤货的贸易商需变现回笼资金, 今日广东地区 6063 合金铝棒加工费有所松动, 低价位区间成交集中在 400~450 元/吨。