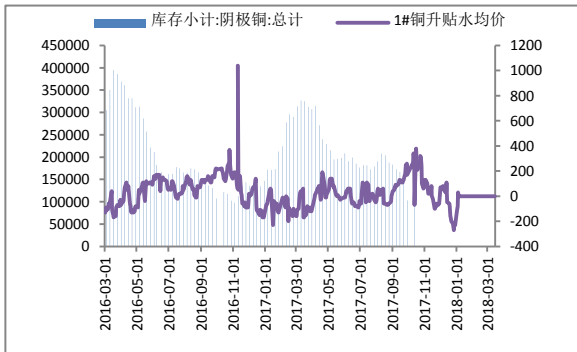


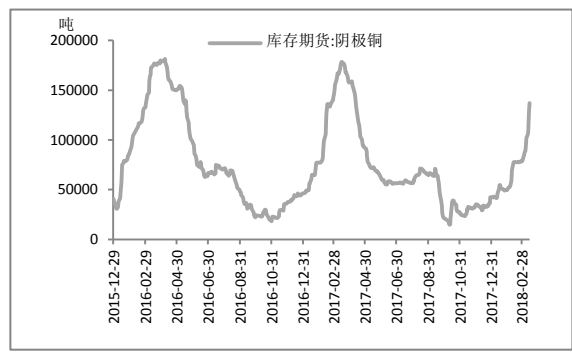
| 铜日常数据     |           |               |               |            |             |              |                |                   |         |              |                |
|-----------|-----------|---------------|---------------|------------|-------------|--------------|----------------|-------------------|---------|--------------|----------------|
|           | 1#铜<br>价格 | SHFE 期<br>货库存 | SHFE 期<br>货仓单 | 现货进<br>口盈亏 | 3 月进口<br>盈亏 | 进口比值<br>(实际) | 保税库<br>premium | CIF 提单<br>premium | 伦铜 C-3M | LME 期货<br>库存 | LME 注销仓<br>单占比 |
| 2018/3/13 | 51390     |               | 110235        | 84.0       | 147.1       | 7.549        | 70~85          | 65~83             | C39/c35 | 321,475      | 13.45%         |
| 2018/3/14 | 51530     |               | 128356        | -545.7     | 9.2         | 7.523        | 70~85          | 65~83             | C31/c28 | 319,825      | 13.66%         |
| 2018/3/15 | 51870     |               | 136934        | -9.0       | -32.6       | 7.512        | 70~85          | 65~83             | C37/c34 | 319,325      | 14.17%         |
| 2018/3/16 | 51440     | 296994        | 142135        | -454.8     | 234.1       | 7.567        | 70~83          | 65~80             | C34/c31 | 321,450      | 13.17%         |

1#铜现货小幅贴水



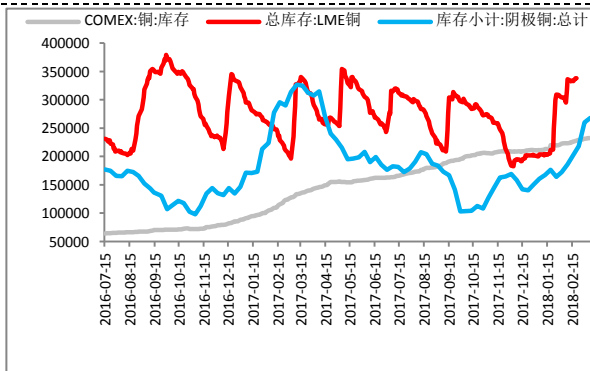
数据来源: wind

SHFE 期货仓单低位运行



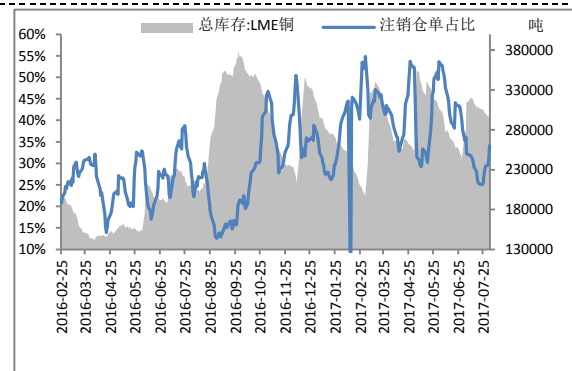
数据来源: wind

3 大显性库存



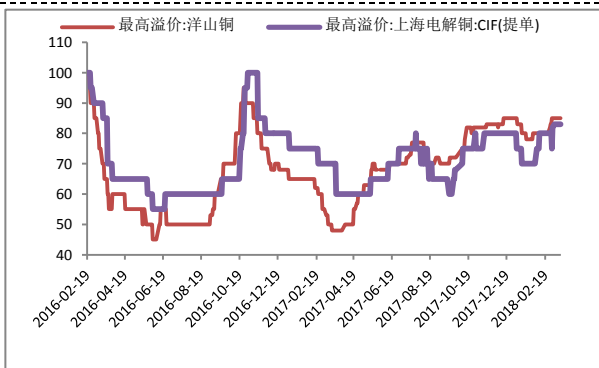
数据来源: wind

LME 库存及注销仓单占比



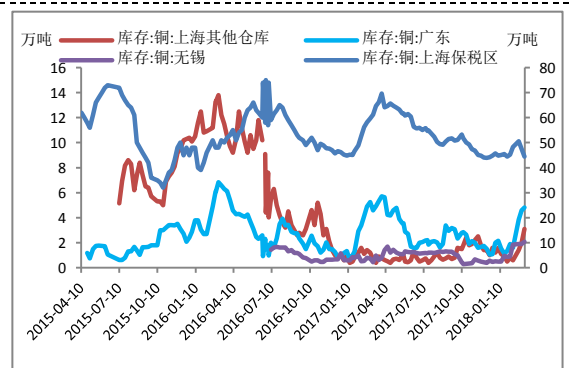
数据来源: wind

CIF 及洋山铜溢价



数据来源: wind 上海金属网

保税区及各地社会库存



数据来源: wind

**行业资讯:**

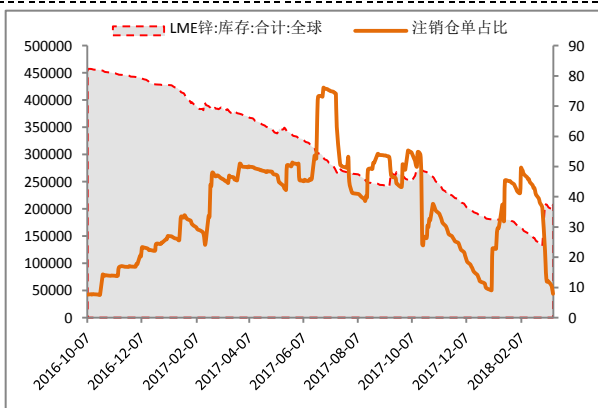
1、【SMM 铜管企业开工率调研】据 SMM 调研数据显示,2 月份铜管企业开工率为 67.57%,同比增加 0.06 个百分点,环比下降 17.3 个百分点。预计 3 月铜管企业开工率为 89.11%,同比增加 2.25 个百分点。

2、【粗铜加工费继续上涨】据 SMM 了解,近期粗铜加工费继续呈上行态势,且幅度较大,CIF 进口粗铜加工费已至 240-250 美元/吨。

| 锌基本数据     |       |               |               |            |             |              |                |                   |          |              |            |
|-----------|-------|---------------|---------------|------------|-------------|--------------|----------------|-------------------|----------|--------------|------------|
|           | 0#锌   | SHFE 期<br>货库存 | SHFE 期<br>货仓单 | 现货进<br>口盈亏 | 3 月进口<br>盈亏 | 进口比值<br>(实际) | 保税库<br>premium | CIF 提单<br>premium | 伦锌 C-3M  | LME 期货<br>库存 | 注销仓<br>单占比 |
| 2018/3/12 | 25030 |               | 38082         | -559.36    | -790.70     | 7.619        | 155            | 155               | C2/b1    | 200,000      |            |
| 2018/3/13 | 25060 |               | 39915         | -426.95    | -560.85     | 7.684        | 155            | 155               | C4/c1    | 197,500      | 9.57%      |
| 2018/3/14 | 25100 |               | 44419         | -557.24    | -659.78     | 7.648        | 145            | 145               | C5/c2    | 207,775      | 7.85%      |
| 2018/3/15 | 24670 |               | 47021         | -539.75    | -556.26     | 7.677        | 145            | 145               | C6/c2    | 206,350      | 7.21%      |
| 2018/3/16 | 24720 | 157548        | 48094         | -520.79    | -533.87     | 7.668        | 135            | 130               | c3/level | 206,125      | 206,125    |

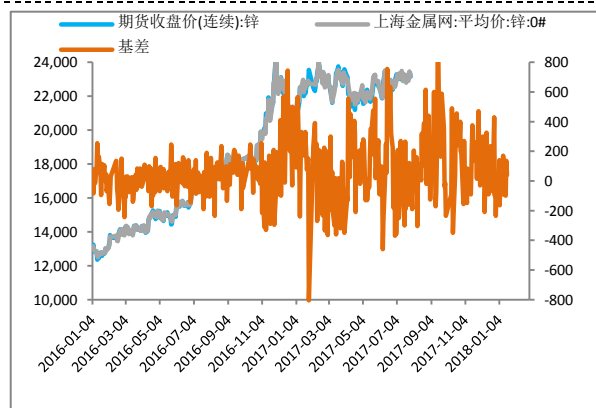
145

LME 注销仓单占短期激增



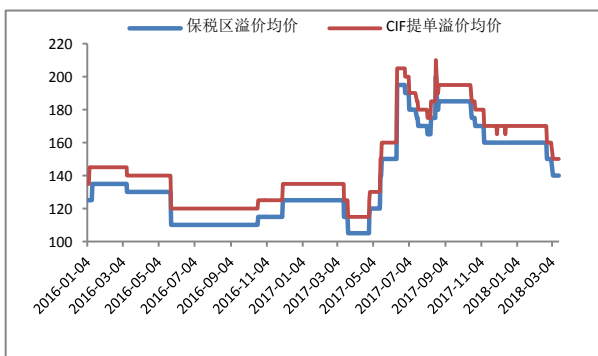
数据来源: wind

0#锌现货升水回落至平水附近



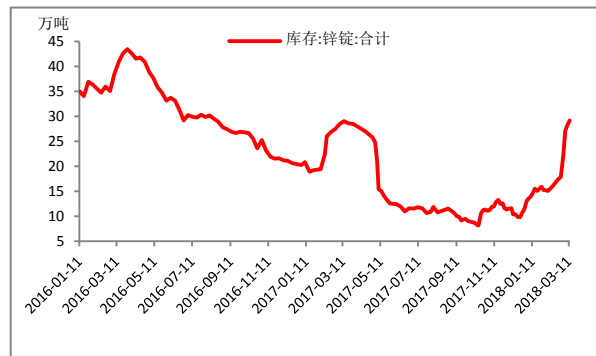
数据来源: wind

保税区及 CIF 溢价



数据来源: wind

锌锭社会库存节后持续回升



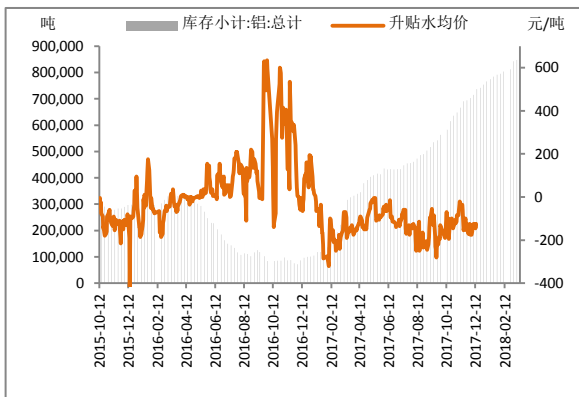
数据来源: wind

**行业资讯:**

1、北方供暖期延长 环保因素持续影响镀锌企业生产】据 SMM 了解,因寒潮来袭,北方地区倒春寒降温明显,为确保居民平稳度过此次降温,多地延长供暖期 5-15 天不等,部分镀锌企业生产受影响。

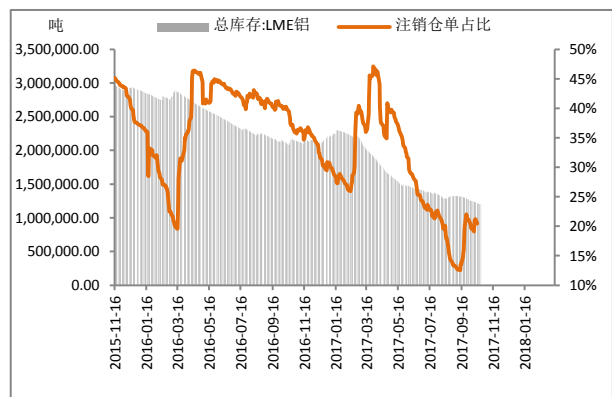
| 铝日常数据     |       |               |               |            |            |       |                |                   |                |              |                |
|-----------|-------|---------------|---------------|------------|------------|-------|----------------|-------------------|----------------|--------------|----------------|
|           | A00   | SHFE 期<br>货库存 | SHFE 期<br>货仓单 | 现货进<br>口盈亏 | 3月进<br>口盈亏 | 实际)   | 保税库<br>premium | CIF 提单<br>premium | C-进口比<br>值(3M) | LME 期货库<br>存 | LME 注销仓<br>单占比 |
| 2018/3/12 | 13820 |               | 786296        | -2544.8    | -2474.5    | 6.707 | 105            | 105               | C22/c19        | 1,306,400    | 18.99%         |
| 2018/3/13 | 13720 |               | 787268        | -2467.4    | -2538.7    | 6.664 | 105            | 105               | C24/c21        | 1,301,700    | 18.69%         |
| 2018/3/14 | 13730 |               | 791889        | -2550.2    | -2513.4    | 6.676 | 105            | 105               | C23/c20        | 1,295,625    | 18.40%         |
| 2018/3/15 | 13750 |               | 797924        | -2421.5    | -2371.3    | 6.734 | 105            | 105               | C22/c19        | 1,311,900    | 18.00%         |
| 2018/3/16 | 13750 | 934216        | 805581        | -2472.4    | -2332.5    | 6.771 | 105            | 105               | c23/c20        | 1,306,150    | 18.95%         |

沪铝期货库存与现货升贴水



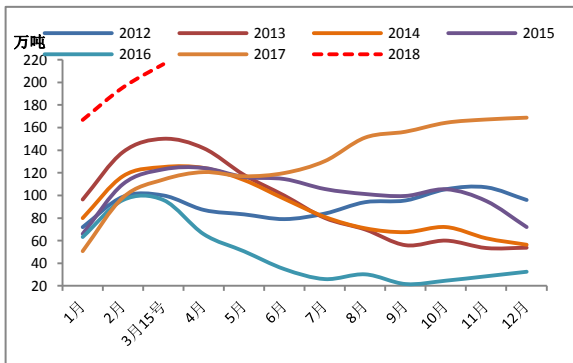
数据来源: wind

LME 库存与注销仓单



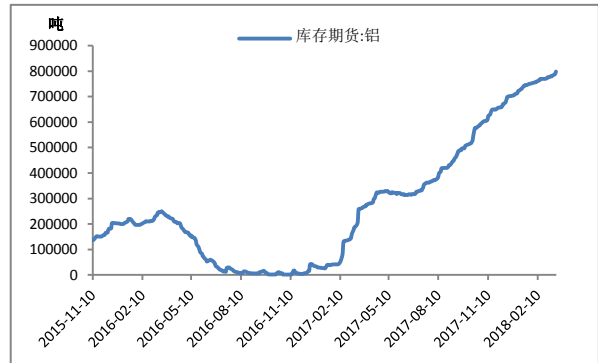
数据来源: wind

五地社会库存继续回升



数据来源: SMM

铝仓单继续增长



数据来源: wind

**行业资讯:**

1、【山西铝土矿整改3个月】据 SMM 了解,山西铝土矿从三月份开始整改铝土矿,预计整改时间三个月,据 SMM 了解,已经有铝土矿开始关停,而铝土矿价格目前从氧化铝厂采购处了解,铝土矿还未涨价,因为之前月初定好了本月价格,但供应方面影响将受到影响。

2、山东、河南碳素厂多数恢复正常生产】据 SMM 了解,山东、河南两地的碳素企业基本都已解除限产 50%的要求,正在积极点火复产。目前已知平阴,滨州,巩义等地碳素厂正在积极复产。

[转载需保留出处 - 上海有色网] 【SMM 金属早餐】