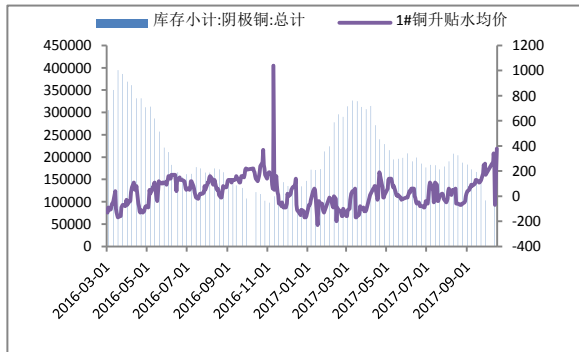


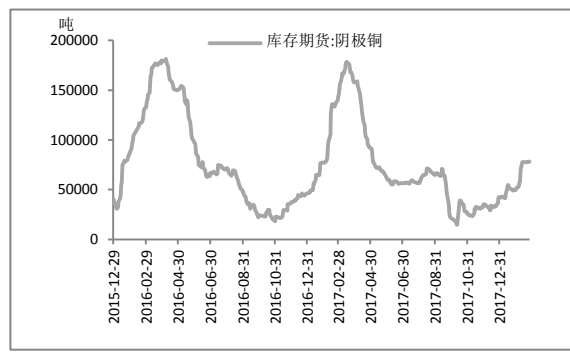
铜日常数据											
	1#铜 价格	SHFE 期 货库存	SHFE 期 货仓单	现货进 口盈亏	3 月进口 盈亏	进口比值 (实际)	保税库 premium	CIF 提单 premium	伦铜 C-3M	LME 期货 库存	LME 注销仓 单占比
2018/3/8	51790		92724	326.4	171.8	7.560	70~85	65~83	C42/c39	314,875	11.59%
2018/3/12	51580		106127	-130.4	52.7	7.540	70~85	65~83	C26/c23	321,125	13.72%
2018/3/13	51390		110235	84.0	147.1	7.549	70~85	65~83	C39/c35	321,475	13.45%
2018/3/14	51530		128356	-545.7	9.2	7.523	70~85	65~83	C31/c28	319,825	13.66%

1#铜现货小幅贴水



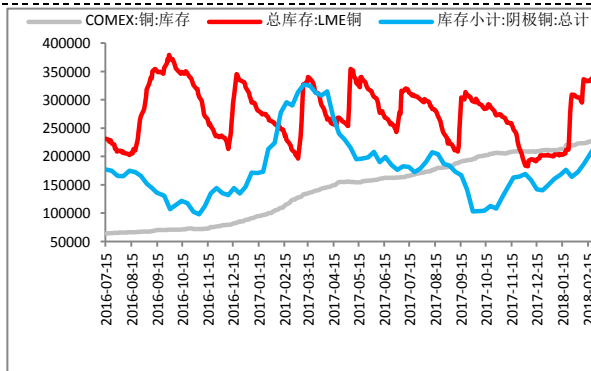
数据来源: wind

SHFE 期货仓单低位运行



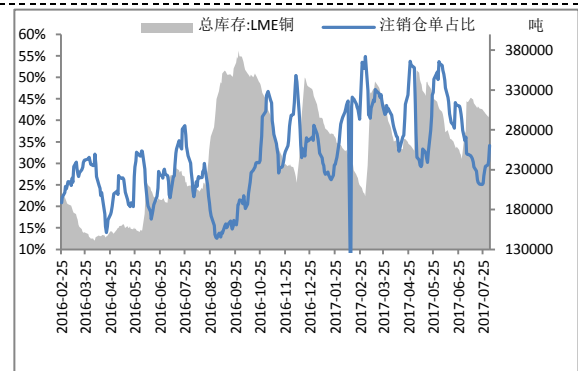
数据来源: wind

3 大显性库存



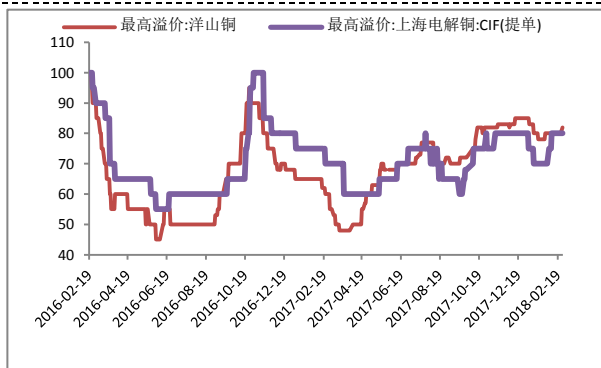
数据来源: wind

LME 库存及注销仓单占比



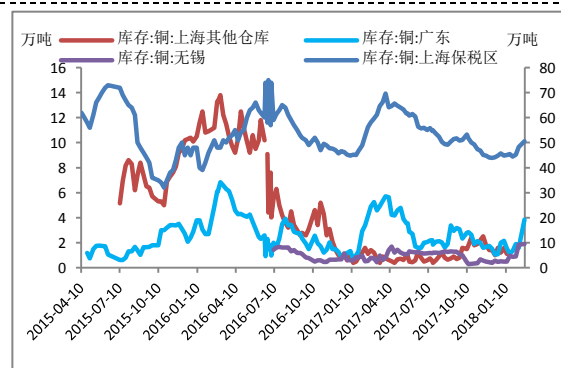
数据来源: wind

CIF 及洋山铜溢价



数据来源: wind 上海金属网

保税区及各地社会库存



数据来源: wind

行业资讯:

1、【SMM 铜管企业开工率调研】据 SMM 调研数据显示,2 月份铜管企业开工率为 67.57%,同比增加 0.06 个百分点,环比下降 17.3 个百分点。预计 3 月铜管企业开工率为 89.11%,同比增加 2.25 个百分点。

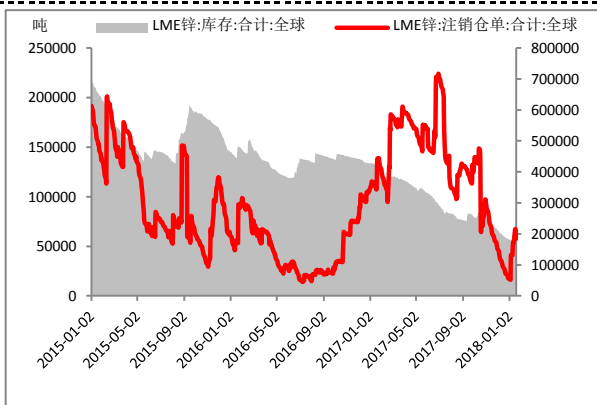
2、【澳洲 Cadia 铜矿山宣布不可抗力影响】上周五,位于澳大利亚东部新南威尔士州的 Cadia 矿山北部坝坝墙的一部分塌陷到南部尾矿坝中。Newcrest 矿业有限公司今日宣称位于新南威尔士州的 Cadia 铜矿预计在此次事故后将无法达到该矿 2018 年的生产标准。

3、【1 月秘鲁铜产量同比下降 4%】能源矿业部的月度报显示告,1 月份秘鲁的铜产量比去年同期下降 4%,比 12 月份下降 16%。产量下降的部分原因是 MMG 的 Las Bambas 矿山的岩土不稳定性问题造成其产量下降了 19%。

锌基本数据											
	0#锌	SHFE 期货库存	SHFE 期货仓单	现货进口盈亏	3月进口盈亏	进口比值(实际)	保税库 premium	CIF 提单 premium	伦锌 0-3M	LME 期货库存	注销仓单占比
2018/3/7	25480		41359	-303.05	-630.85	7.669	155	155	B1/b5	207,775	11.90%
2018/3/8	25280		40332	-185.51	-591.90	7.684	155	155	C5/c2	205,225	12.12%
2018/3/12	25030		38082	-559.36	-790.70	7.619	155	155	C2/b1	200,000	200,000
2018/3/13	25060		39915	-426.95	-560.85	7.684	155	155	C4/c1	197,500	9.57%
2018/3/14	25100		44419	-557.24	-659.78	7.648	145	145	C5/c2	207,775	7.85%

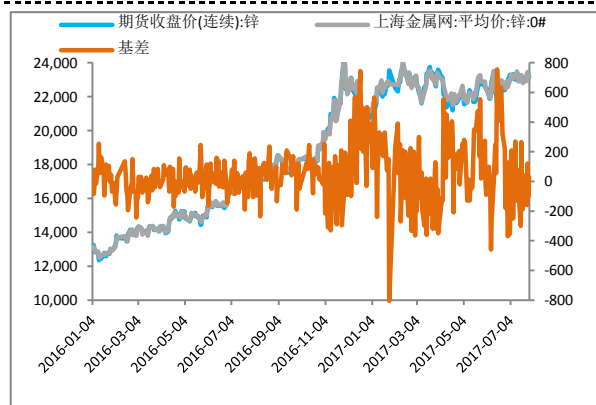
145

LME 注销仓单占短期激增



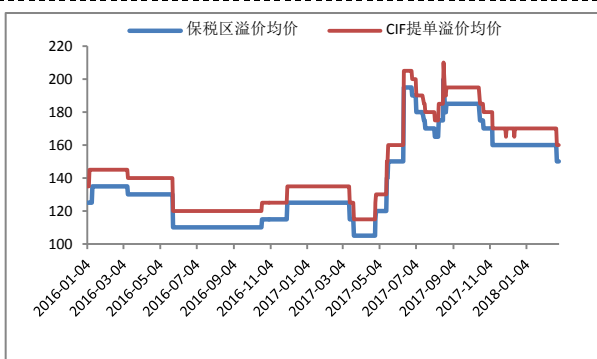
数据来源: wind

0#锌现货升水回落至平水附近



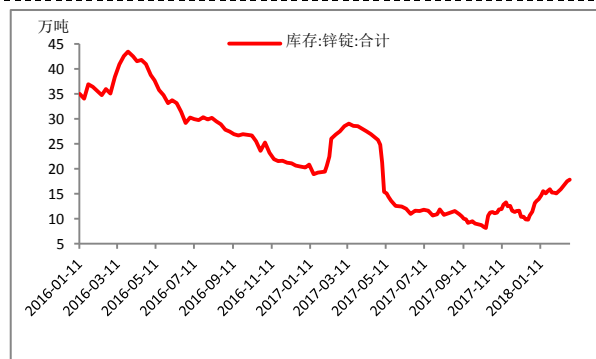
数据来源: wind

保税区及 CIF 溢价



数据来源: wind

锌锭社会库存仍处于绝对地位



数据来源: wind

**行业资讯:**

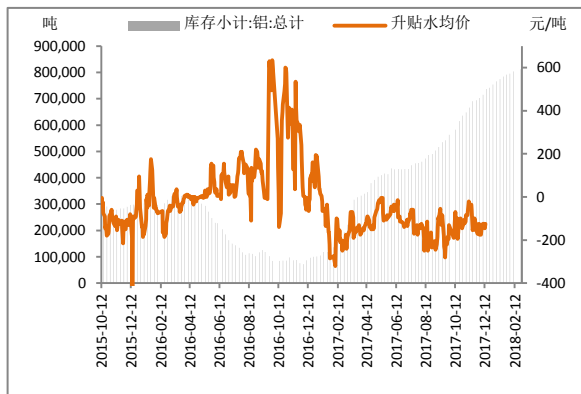
1、【环保检查继续 天津大邱庄等地区镀锌企业受限停产】据 SMM 了解，两会期间，环保检查继续，继河北邯郸地区镀锌企业环保生产限停产外，天津大邱庄等地区部分镀锌企业这周开始亦限停，复工时间暂未定。

2、【LME 锌库存再增逾万吨】即上周一 LME 锌库存大增 7.7 万吨之后，3 月 14 日 LME 锌库存再增 10275 吨至 207775 吨，交仓风波再起，伦锌承压上行压力加大，LME 三个月期锌下跌 2.5%，沪锌跌将近 2%

[转载需保留出处 - 上海有色网] <https://news.smm.cn/news/100786083>

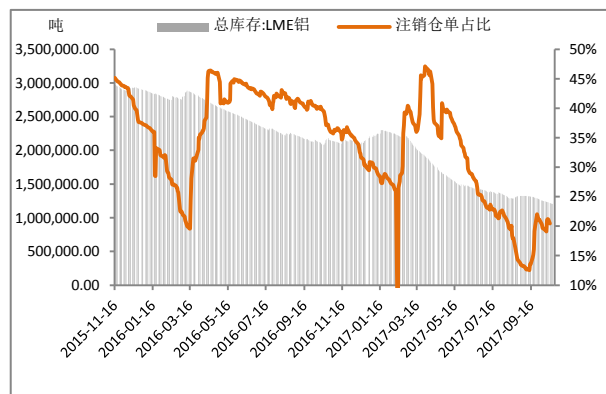
铝日常数据											
	A00	SHFE 期 货库存	SHFE 期 货仓单	现货进 口盈亏	3 月进 口盈亏	实际)	保税库 premium	CIF 提单 premium	G-进口比 值 (3M	LME 期货库 存	LME 注销仓 单占比
2018/3/7	14070		778876	-2514.4	-2495.4	6.709	105	105	C20/c16	1,319,300	18.08%
2018/3/8	13930		781412	-2355.2	-2272.6	6.804	105	105	C23/c20	1,315,500	17.85%
2018/3/12	13820		786296	-2544.8	-2474.5	6.707	105	105	C22/c19	1,306,400	18.99%
2018/3/13	13720		787268	-2467.4	-2538.7	6.664	105	105	C24/c21	1,301,700	18.69%
2018/3/14	13730		791889	-2550.2	-2513.4	6.676	105	105	C23/c20	1,295,625	18.40%

沪铝期货库存与现货升贴水



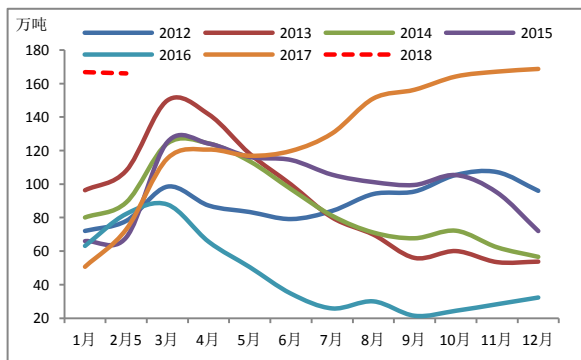
数据来源: wind

LME 库存与注销仓单



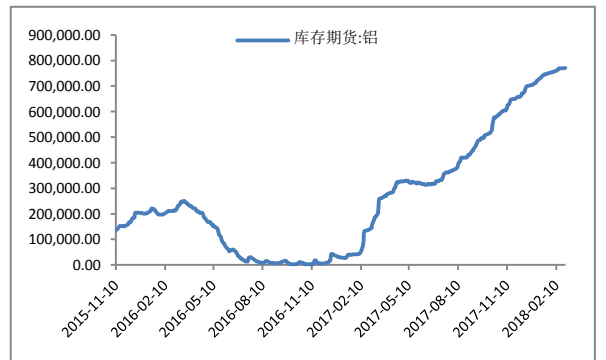
数据来源: wind

五地社会库存继续回升



数据来源: SMM

铝仓单继续增长



数据来源: wind

**行业资讯:**

1、【重庆东升铝业完成关停年产 5 万吨电解铝产能项目】SMM 调研显示，上周重庆东

---

升铝业完成关停年产 5 万吨电解铝产能，所有指标将转让重庆涪陵区企业再建年产 12 万吨电解铝项目，新项目拟投产时间为 2019 年。同期，该区重庆腾泰铝业有限公司年产 8 万吨电解铝项目运转正常