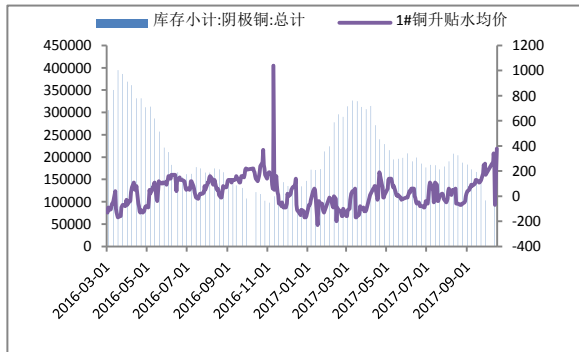


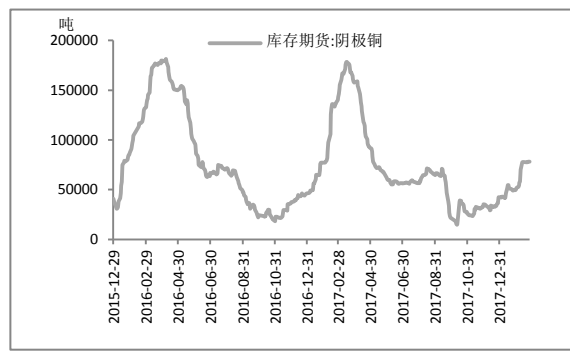
铜日常数据											
	1#铜 价格	SHFE 期 货库存	SHFE 期 货仓单	现货进 口盈亏	3 月进口 盈亏	进口比值 (实际)	保税库 premium	CIF 提单 premium	伦铜 C-3M	LME 期货 库存	LME 注销仓 单占比
2018/3/5	51770		85332	198.7	319.9	7.583	70~85	65~83	C34/C33	322,175	13.75%
2018/3/6	51860		88144	-160.6	258.2	7.585	70~85	65~83	C37/c34	319,650	13.18%
2018/3/7	51960		88970	18.5	209.6	7.564	70~85	65~83	C40/c37	316,375	12.83%
2018/3/8	51790		92724	326.4	171.8	7.560	70~85	65~83	C42/c39	314,875	11.59%

1#铜现货小幅贴水



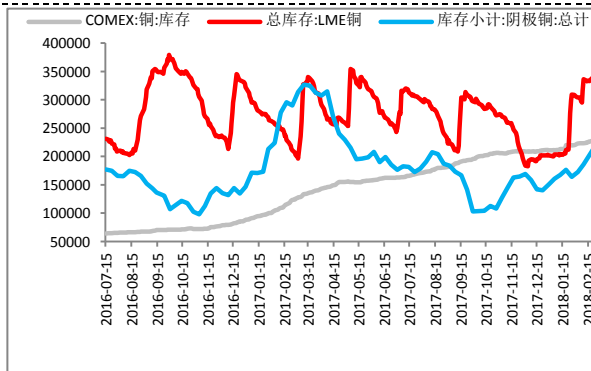
数据来源: wind

SHFE 期货仓单低位运行



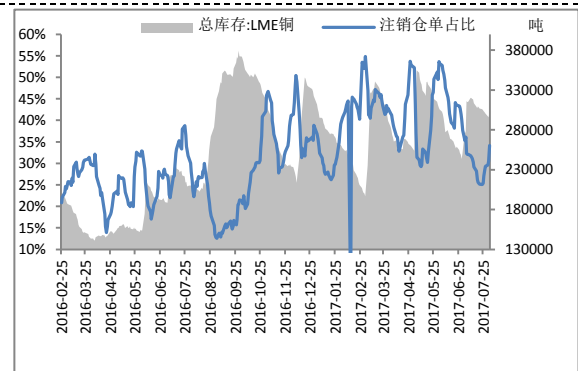
数据来源: wind

3 大显性库存



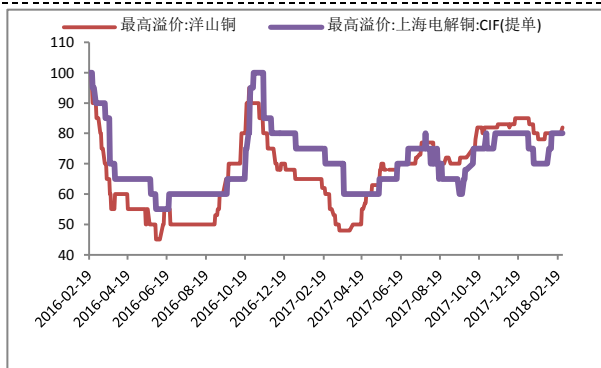
数据来源: wind

LME 库存及注销仓单占比



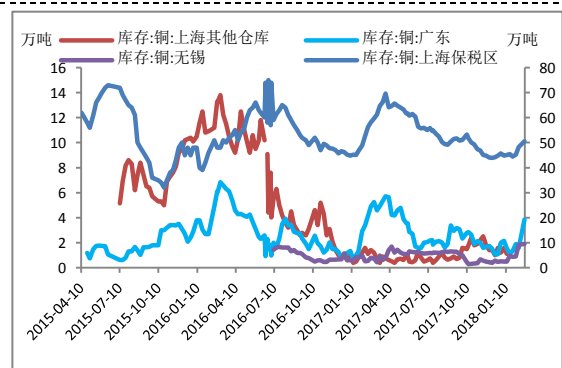
数据来源: wind

CIF 及洋山铜溢价



数据来源: wind 上海金属网

保税区及各地社会库存



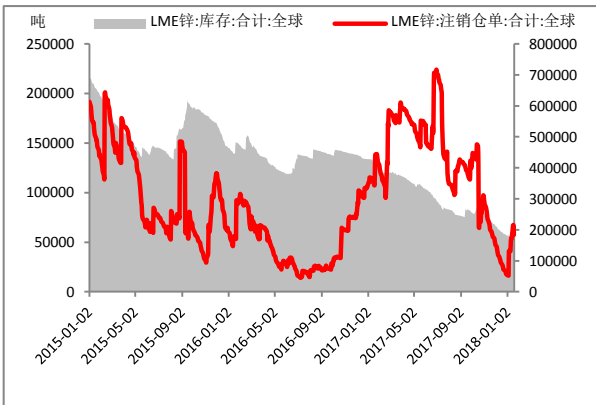
数据来源: wind

**行业资讯:**

1、【中国国家电网 2018 年计划电网投资 4989 亿元】据悉，2018 年中国国家电网计划电网投资 4989 亿元，较 2017 年计划投资 4657 亿元增长 7.1%，2017 年实际电网投资 4853.6 亿元，同比 2016 实际电网投资额下降 2.5%，历史数据显示，实际电网投资额多高于计划投资额。

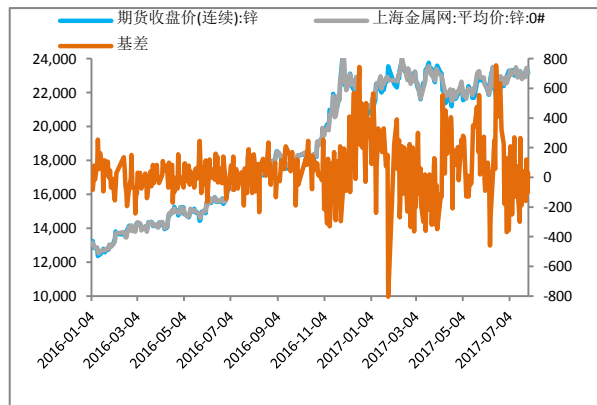
锌基本数据											
	0#锌	SHFE 期货库存	SHFE 期货仓单	现货进口盈亏	3月进口盈亏	进口比值(实际)	保税库 premium	CIF 提单 premium	伦锌 0-3M	LME 期货库存	注销仓单占比
2018/3/2	26060	150551	38941	-1037.8	-901.87	7.649	155	155	B28/b31	131,775	36.33%
2018/3/5	25900		40138	-272.31	-636.82	7.667	155	155	B1/B5	209,050	22.11%
2018/3/6	25365		39611	-507.89	-658.50	7.676	155	155	B1/b4	207,975	14.89%
2018/3/7	25480		41359	-303.05	-630.85	7.669	155	155	B1/b5	207,775	11.90%
2018/3/8	25280		40332	-185.51	-591.90	7.684	155	155	C5/c2	205,225	12.12%

LME 注销仓单占短期激增



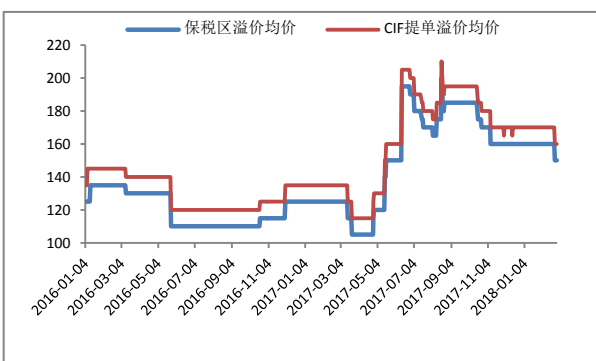
数据来源: wind

0#锌现货升水回落至平水附近



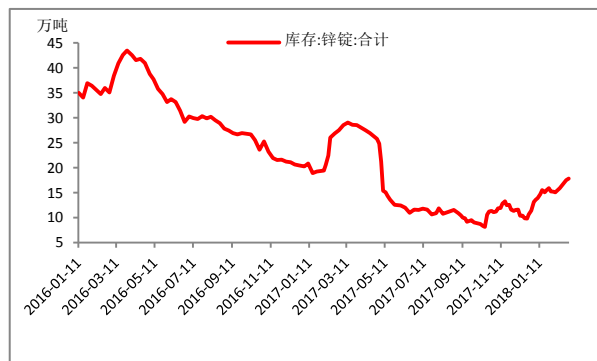
数据来源: wind

保税区及 CIF 溢价



数据来源: wind

锌锭社会库存仍处于绝对地位



数据来源: wind

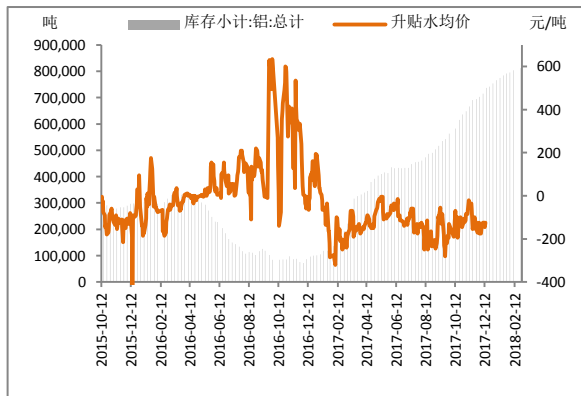
**行业资讯:**

1、据 SMM 了解，春节后沪粤津锌现货交投表现分化明显，津市恢复较快，升贴水持稳，津市较沪市升水 100-200 元/吨，整体成交情况亦好于沪市，可验证华北锌消费回暖较快。而沪粤两市直至正月十五之后下游消费方有所体现，但整体市场氛围仍不如津市红火。

**铝日常数据**

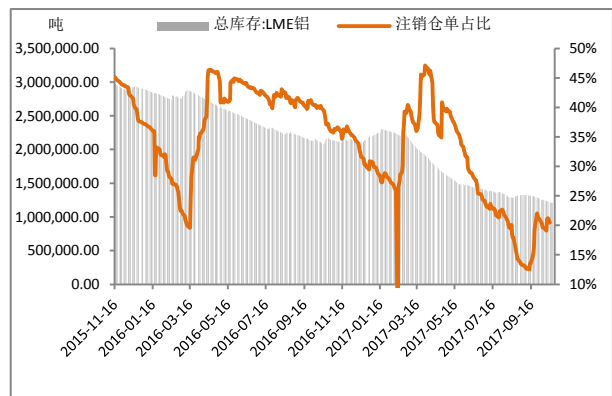
	A00	SHFE 期 货库存	SHFE 期 货仓单	现货进 口盈亏	3月进 口盈亏	实际)	保税库 premium	CIF 提单 premium	C-进口比 值(3M	LME 期货库 存	LME 注销仓 单占比
2018/3/2	14120	842396	775592	-2663.7	-2424.4	6.775	105	105	B4/b7	1,323,050	17.25%
2018/3/5	13950		779247	-2736.8	-2470.7	6.723	105	105	C12/C9	1,322,575	17.16%
2018/3/6	14070		779551	-2631.0	-2429.3	6.758	105	105	C17/c13	1,320,700	17.04%
2018/3/7	14070		778876	-2514.4	-2495.4	6.709	105	105	C20/c16	1,319,300	18.08%
2018/3/8	13930		781412	-2355.2	-2272.6	6.804	105	105	C23/c20	1,315,500	17.85%

沪铝期货库存与现货升贴水



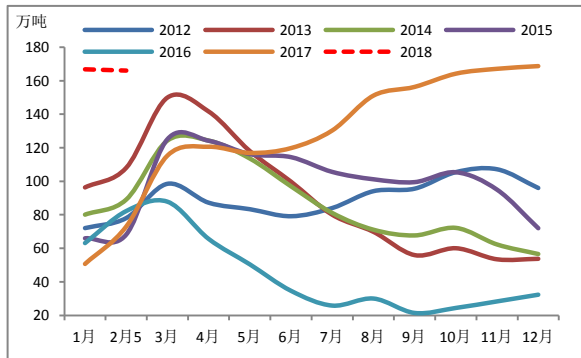
数据来源: wind

LME 库存与注销仓单



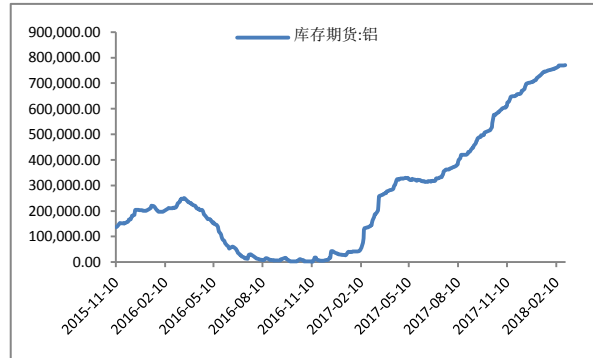
数据来源: wind

五地社会库存继续回升



数据来源: SMM

铝仓单继续增长



数据来源: wind

**行业资讯:**

1、铝棒库存 | 下游逐步进入复工节奏 铝棒库存周比下滑】SMM 数据显示, 3月8日全国主要消费地区铝棒库存: 佛山地区 6.25 万吨, 无锡 3.13 万吨, 常州 1.3 万吨, 湖州 0.80 万吨, 南昌 1.94 万吨, 五地合计 13.42 万吨, 周比减少 1.03 万吨。

2、【酒泉钢铁将升级牙买加的氧化铝厂 目标 200 万吨的产能】根据牙买加政府管理的信息服务网站 JIS 发布的新闻稿, 中国酒泉钢铁已斥资 1.5 亿美元升级位于牙买加 St. Elizabeth 的 Alpart 氧化铝厂, 以提高氧化铝产量。目标是达到每年 200 万吨的产能