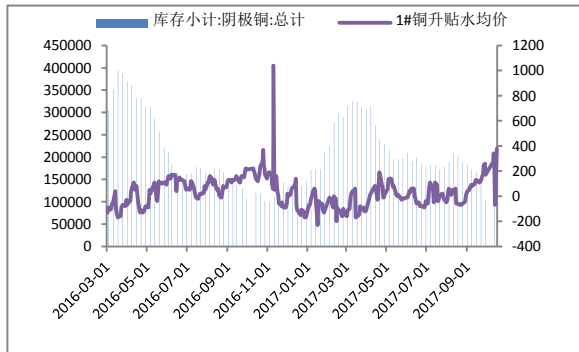


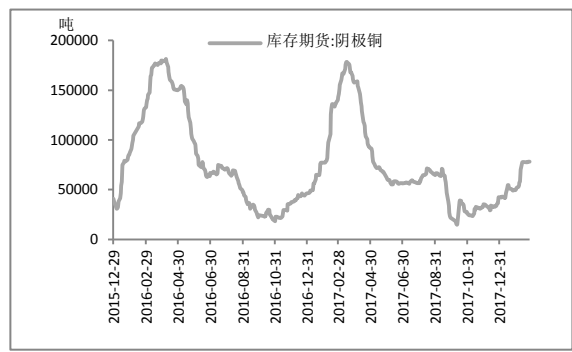
铜日常数据											
	1#铜 价格	SHFE 期 货库存	SHFE 期 货仓单	现货进 口盈亏	3 月进口 盈亏	进口比值 (实际)	保税库 premium	CIF 提单 premium	伦铜 C-3M	LME 期货 库存	LME 注销仓 单占比
2018/3/2	51960	260287	80509	115.4	166.2	7.588	70~85	65~82	C47/c34	324,900	14.93%
2018/3/5	51770		85332	198.7	319.9	7.583	70~85	65~83	C34/C33	322,175	13.75%
2018/3/6	51860		88144	-160.6	258.2	7.585	70~85	65~83	C37/c34	319,650	13.18%
2018/3/7	51960		88970	18.5	209.6	7.564	70~85	65~83	C40/c37	316,375	12.83%

1#铜现货小幅贴水



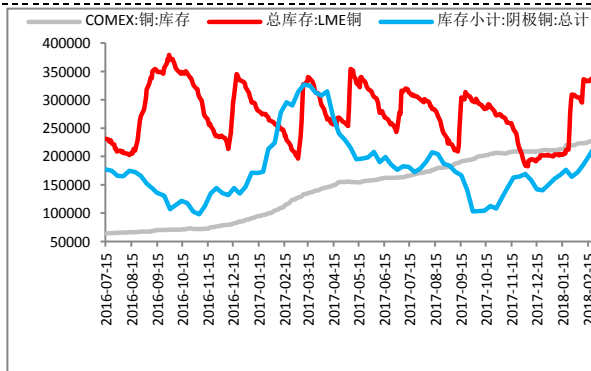
数据来源: wind

SHFE 期货仓单低位运行



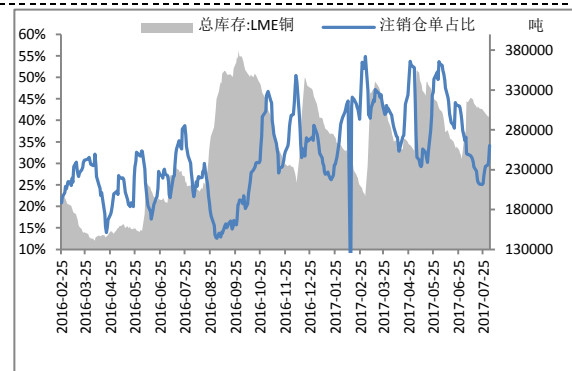
数据来源: wind

3 大显性库存



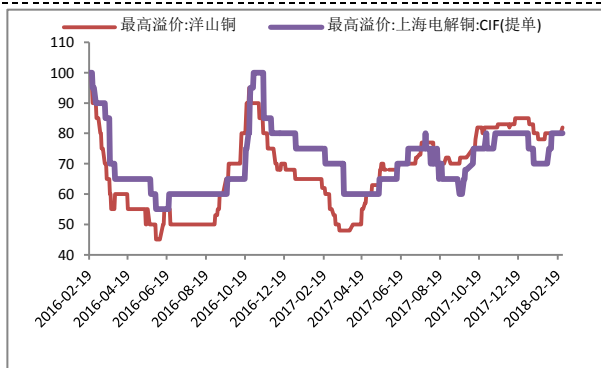
数据来源: wind

LME 库存及注销仓单占比



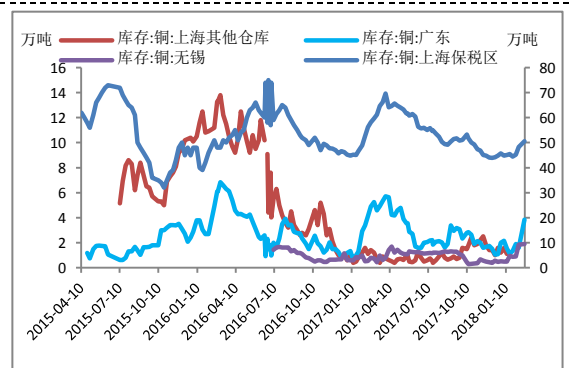
数据来源: wind

CIF 及洋山铜溢价



数据来源: wind 上海金属网

保税区及各地社会库存



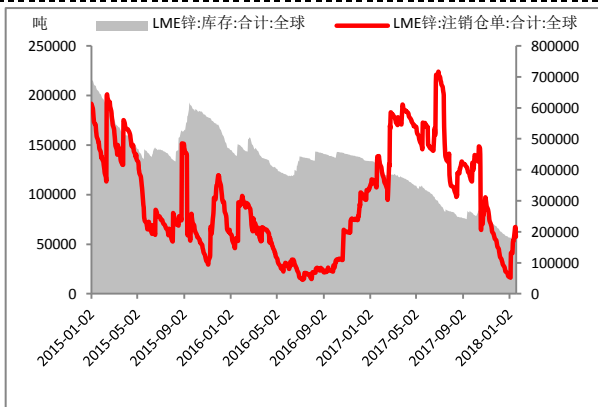
数据来源: wind

行业资讯:

1、【中国国家电网 2018 年计划电网投资 4989 亿元】据悉，2018 年中国国家电网计划电网投资 4989 亿元，较 2017 年计划投资 4657 亿元增长 7.1%，2017 年实际电网投资 4853.6 亿元，同比 2016 实际电网投资额下降 2.5%，历史数据显示，实际电网投资额多高于计划投资额。

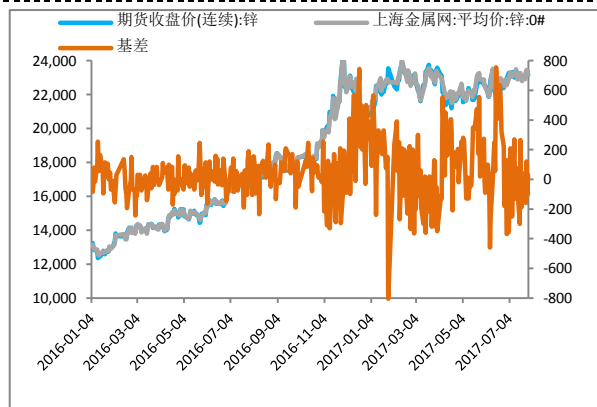
锌基本数据											
	0#锌	SHFE 期货库存	SHFE 期货仓单	现货进口盈亏	3月进口盈亏	进口比值(实际)	保税库 premium	CIF 提单 premium	伦锌 0-3M	LME 期货库存	注销仓单占比
2018/3/1	26200		37558	-1208.7	-954.64	7.612	155	155	B28/b31	133,475	37.14%
2018/3/2	26060	150551	38941	-1037.8	-901.87	7.649	155	155	B28/b31	131,775	36.33%
2018/3/5	25900		40138	-272.31	-636.82	7.667	155	155	B1/B5	209,050	22.11%
2018/3/6	25365		39611	-507.89	-658.50	7.676	155	155	B1/b4	207,975	14.89%
2018/3/7	25480		41359	-303.05	-630.85	7.669	155	155	B1/b5	207,775	11.90%

LME 注销仓单占短期激增



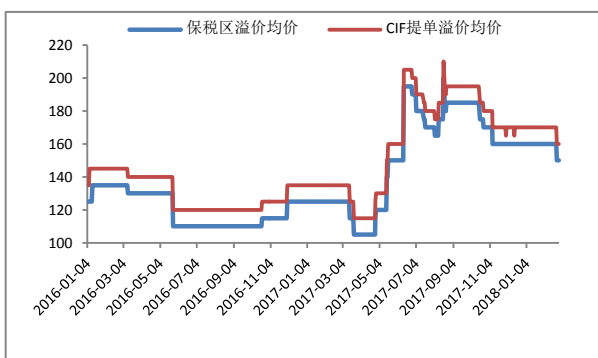
数据来源: wind

0#锌现货升水回落至平水附近



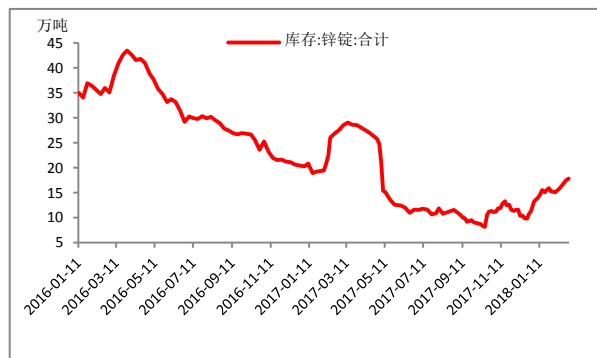
数据来源: wind

保税区及 CIF 溢价



数据来源: wind

锌锭社会库存仍处于绝对地位



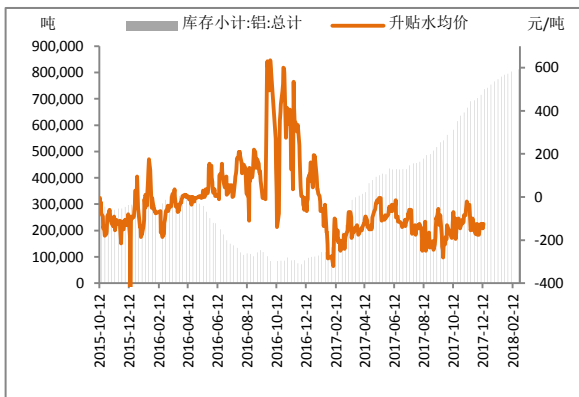
数据来源: wind

行业资讯:

1、LME 锌库存日内减少 200 吨至 207925 吨，注销仓单减少 6250 吨至 24725 吨，较昨日环比减少 20%，供给紧张近期获得有效缓解，锌价承压，运行较为弱势。
2、【2 月锌冶炼厂开工率环比下降 4.96% 3 月预计小增】SMM 调研：2 月时逢春节假期，锌冶炼厂开工率环比下降 4.96% 至 74.46%，3 月预计开工率小幅回升至 75.7% 附近。

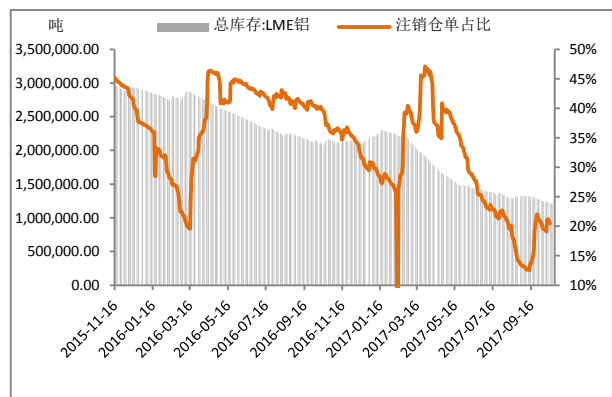
铝日常数据											
	A00	SHFE 期 货库存	SHFE 期 货仓单	现货进 口盈亏	3月进 口盈亏	实际)	保税库 premium	CIF 提单 premium	C-进口比 值(3M)	LME 期货库 存	LME 注销仓 单占比
2018/3/1	14150		775912	-2838.6	-2396.7	6.770	105	105	B20/b23	1,322,150	17.26%
2018/3/2	14120	842396	775592	-2663.7	-2424.4	6.775	105	105	B4/b7	1,323,050	17.25%
2018/3/5	13950		779247	-2736.8	-2470.7	6.723	105	105	C12/c9	1,322,575	17.16%
2018/3/6	14070		779551	-2631.0	-2429.3	6.758	105	105	C17/c13	1,320,700	17.04%
2018/3/7	14070		778876	-2514.4	-2495.4	6.709	105	105	C20/c16	1,319,300	18.08%

沪铝期货库存与现货升贴水



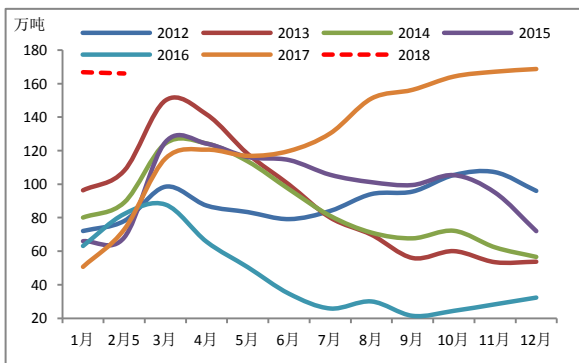
数据来源: wind

LME 库存与注销仓单



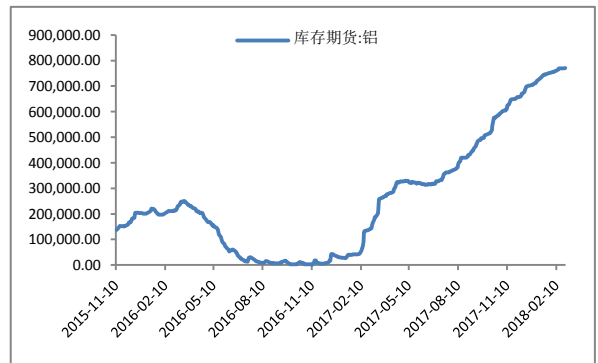
数据来源: wind

五地社会库存继续回升



数据来源: SMM

铝仓单继续增长



数据来源: wind

行业资讯:

1、【川普表态针对铝产品征收关税 “三税” 叠加压力大】隔夜，川普表态将在下周公布对进口钢铁和铝产品分别开征 25%和 10%的全球性关税的决定，再加上今年要落地的针对中国普通合金板的反倾销及反补贴调查，“三税”叠加将使国内主要出口美国的铝板带箔生产企业压力极大，SMM 粗略估算，“三税”总计约在 80%~100%之间。