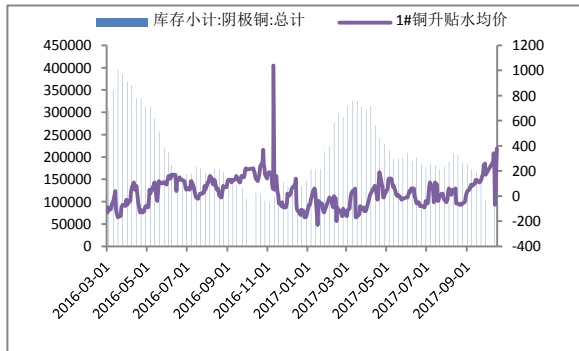


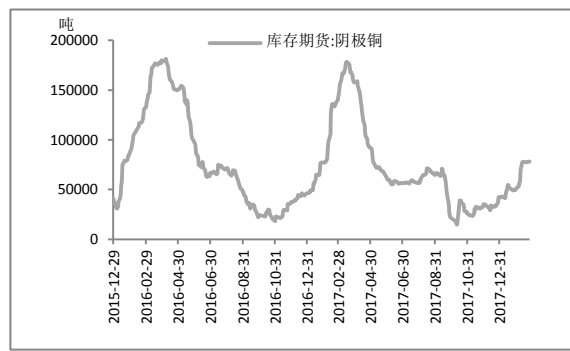
铜日常数据											
	1#铜 价格	SHFE 期 货库存	SHFE 期 货仓单	现货进 口盈亏	3 月进口 盈亏	进口比值 (实际)	保税库 premium	CIF 提单 premium	伦铜 C-3M	LME 期货 库存	LME 注销仓 单占比
2018/1/2/26	52950		78153	-498.8	97.1	7.535	70~85	60~80	C34/c31	331,575	16.24%
2018/1/2/27	52920		78053	-104.5	300.0	7.544	70~85	60~80	C34/c31	330,425	15.74%
2018/1/2/28	52430		78655	325.6	282.9	7.576	70~85	60~80	C37/c34	330,800	16.14%
2018/3/1	52050		78756	235.2	313.0	7.586	70~85	65~75	C38/c35	328,000	15.43%
2018/3/2	51960	260287	80509	115.4	166.2	7.588	70~85	65~82	C47/c34	324,900	14.93%

1#铜现货小幅贴水



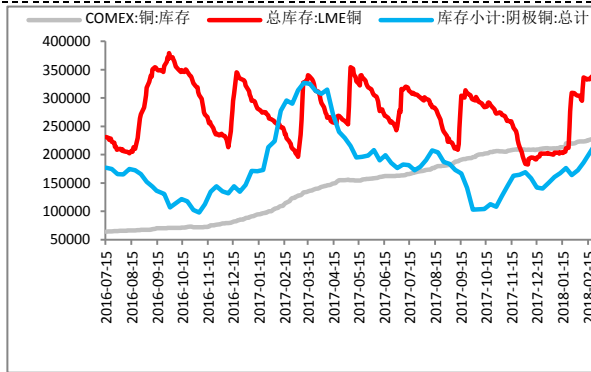
数据来源: wind

SHFE 期货仓单低位运行



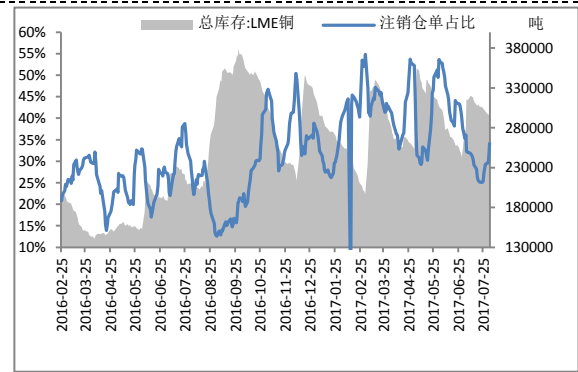
数据来源: wind

3 大显性库存



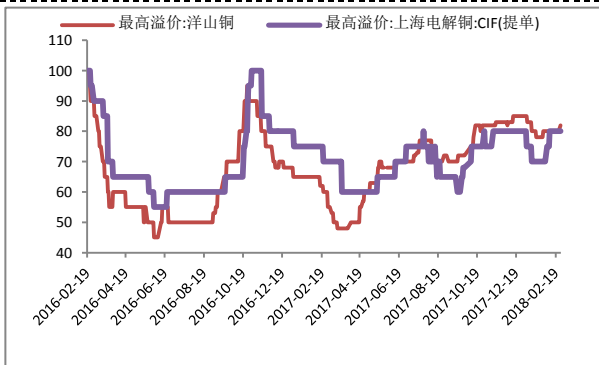
数据来源: wind

LME 库存及注销仓单占比

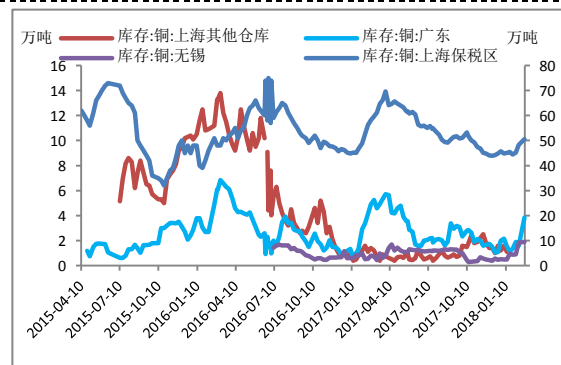


数据来源: wind

CIF 及洋山铜溢价



保税区及各地社会库存



数据来源: wind 上海金属网

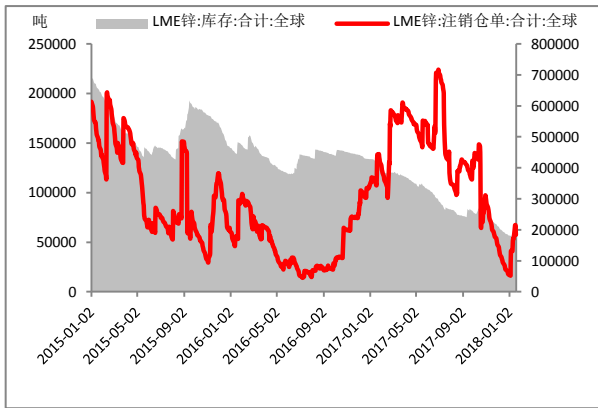
数据来源: wind

**行业资讯:**

1、【消费淡季 上期所铜累库明显】历史来看, 2015 年至今, 每年春节前后五周上期所库存累计增加均超 10 万吨。今年为止已累库存 8 万多吨, 而目前现货市场交投平平, 进口盈利窗口打开, 进口铜不断涌入, 预计下周库存还将继续增加。

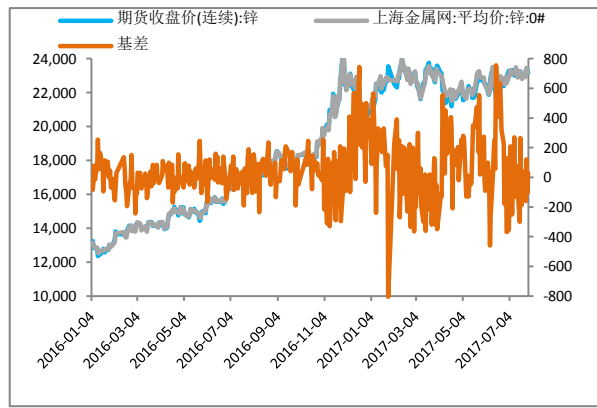
锌基本数据											
	0#锌	SHFE 期货库存	SHFE 期货仓单	现货进口盈亏	3月进口盈亏	进口比值(实际)	保税库 premium	CIF 提单 premium	伦锌 0-3M	LME 期货库存	注销仓单占比
2018/1/2/26	26440		37837	-1579.0	-1134.7	7.531	155	155	B48/b51	138,225	39.45%
2018/1/2/27	26570		37636	-1324.3	-1075.8	7.528	155	155	B43/b40	135,800	38.22%
2018/1/2/28	26200		37409	-1303.3	-1091.1	7.568	155	155	B29/b32	134,475	37.61%
2018/3/1	26200		37558	-1208.7	-954.64	7.612	155	155	B28/b31	133,475	37.14%
2018/3/2	26060	150551	38941	-1037.8	-901.87	7.649	155	155	B28/b31	131,775	36.33%

LME 注销仓单占短期激增



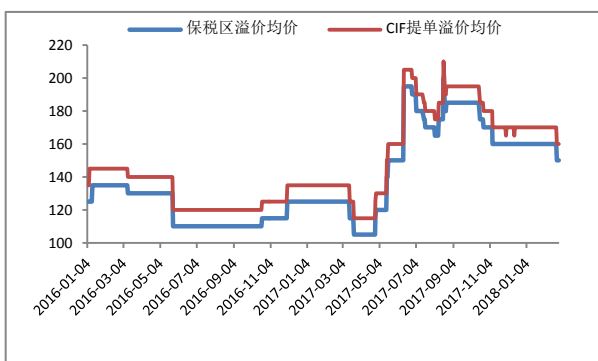
数据来源: wind

0#锌现货升水回落至平水附近



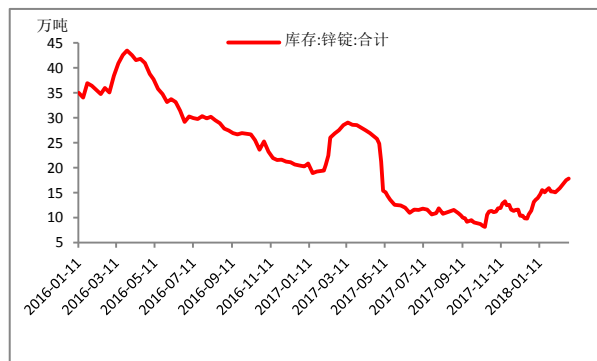
数据来源: wind

保税区及 CIF 溢价



数据来源: wind

锌锭社会库存仍处于绝对地位



数据来源: wind

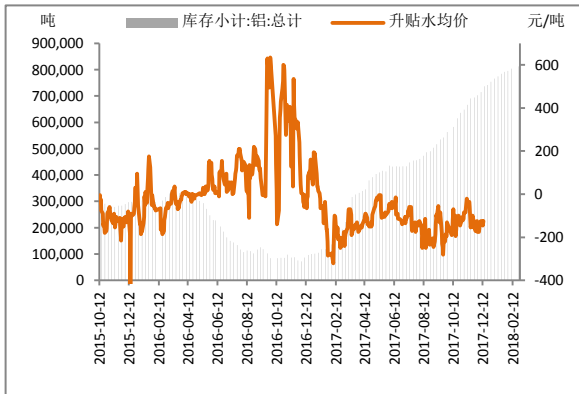
**行业资讯:**

1、下游未完全回归市场 三地锌库存继续增加】上周三地锌库存 25.98 万吨, 较上周增加 2.09 万吨。天津变化不大。上海、广东地区均呈现增加。SMM 预计本周库存或将微增。

铝日常数据											
A00	SHFE 期货	SHFE 期货	现货进口	3月进口	实际)	保税库	CIF 提单	C-进口比	LME 期货库	LME 注销仓	

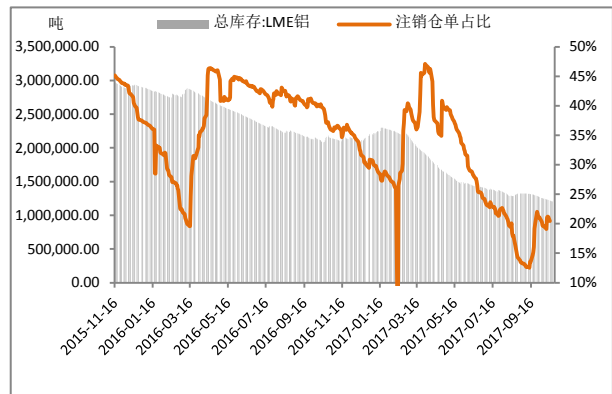
		货库存	货仓单	口盈亏	口盈亏		premium	premium	值(3M)	存	单占比
2018/1/2/26	13910		771303	-3170.8	-2494.2	6.709	105	105	B27/b31	1,326,825	16.62%
2018/1/2/27	13950		774912	-3050.2	-2448.4	6.710	105	105	B26/b29	1,318,375	17.69%
2018/1/2/28	14030		775912	-2772.8	-2440.5	6.745	105	105	B23/b26	1,324,475	17.45%
2018/3/1	14150		775912	-2838.6	-2396.7	6.770	105	105	B20/b23	1,322,150	17.26%
2018/3/2	14120	842396	775592	-2663.7	-2424.4	6.775	105	105	B4/b7	1,323,050	17.25%

沪铝期货库存与现货升贴水



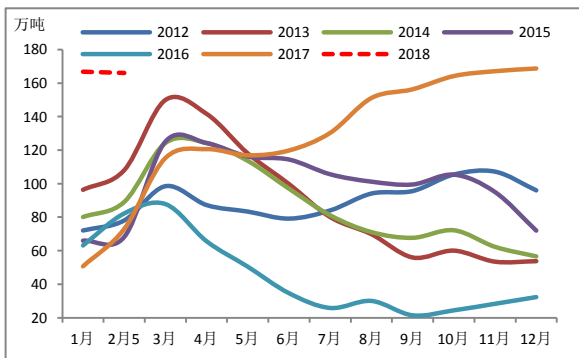
数据来源: wind

LME 库存与注销仓单



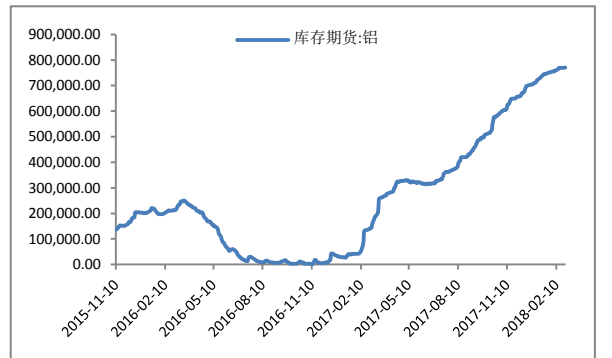
数据来源: wind

五地社会库存继续回升



数据来源: SMM

铝仓单继续增长



数据来源: wind

**行业资讯:**

1、【川普表态针对铝产品征收关税 “三税”叠加压力大】隔夜，川普表态将在下周公布对进口钢铁和铝产品分别开征 25%和 10%的全球性关税的决定，再加上今年要落地的针对中国普通合金板的反倾销及反补贴调查，“三税”叠加将使国内主要出口美国的铝板带箔生产企业压力极大，SMM 粗略估算，“三税”总计约在 80%~100%之间。