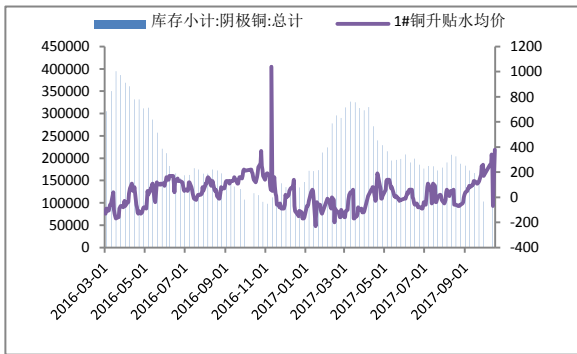


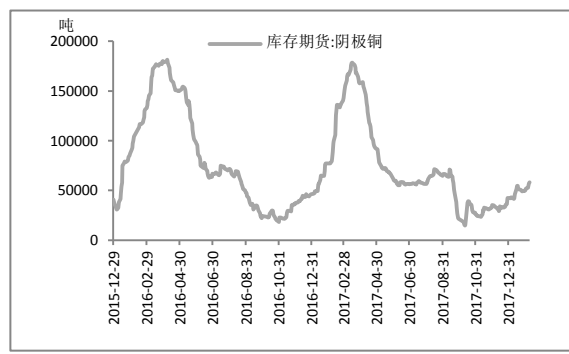
铜日常数据											
	1#铜 价格	SHFE 期 货库存	SHFE 期 货仓单	现货进 口盈亏	3 月进口 盈亏	进口比值 (实际)	保税库 premium	CIF 提单 premium	伦铜 C-3M	LME 期货 库存	LME 注销仓 单占比
2018/1/2/2	52880	172595	52166	-220.1	195.7	7.497	68~80	60~70	C43/c40	304,325	21.31%
2018/1/2/5	52730		52718	151.1	266.4	7.529	68~80	60~75	C43/c40	297,825	19.55%
2018/1/2/7	52880		57227	308.5	110.5	7.465	68~80	60~75	C45/c42	294,975	18.66%
2018/1/2/8	51640		58274	654.7	270.2	7.579	68~80	60~75	C45/c42	316,100	15.97%
2018/1/2/9	51310	186132	70077	537.3	-102.2	7.509	68~80	60~80	C40/c43	336,225	12.85%

1#铜现货小幅贴水



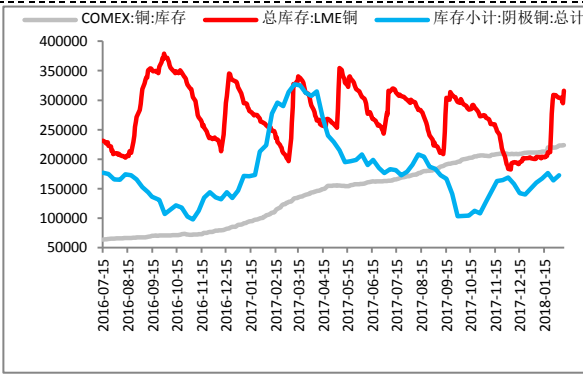
数据来源: wind

SHFE 期货仓单低位运行



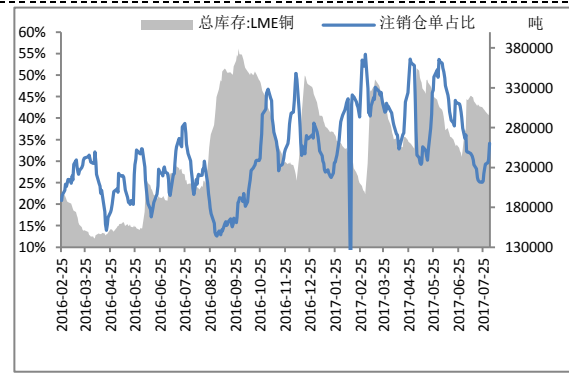
数据来源: wind

3 大显性库存



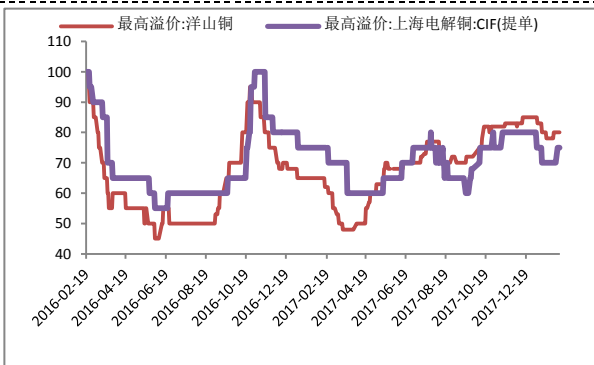
数据来源: wind

LME 库存及注销仓单占比

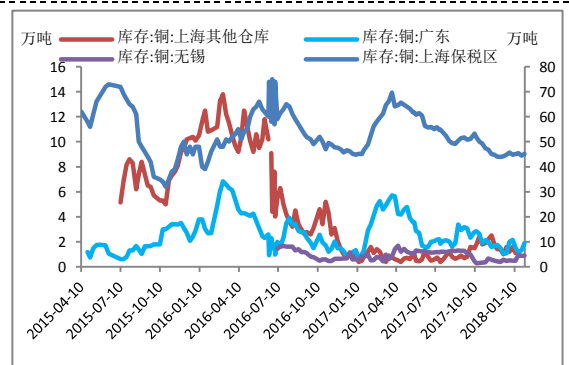


数据来源: wind

CIF 及洋山铜溢价



保税区及各地社会库存



数据来源: wind 上海金属网

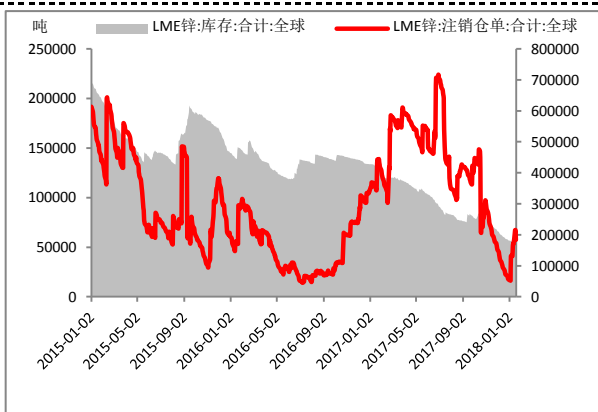
数据来源: wind

行业资讯:

1、【紫金矿业:紫铜拟二次增效改造 阴极铜年产能提高到40万吨】紫金矿业公布称,董事会同意对紫金铜业有限公司实施二次挖潜增效改造项目进行立项,项目总投资为人民币9.8亿元,改造完成后阴极铜产能将提高到40万吨/年。

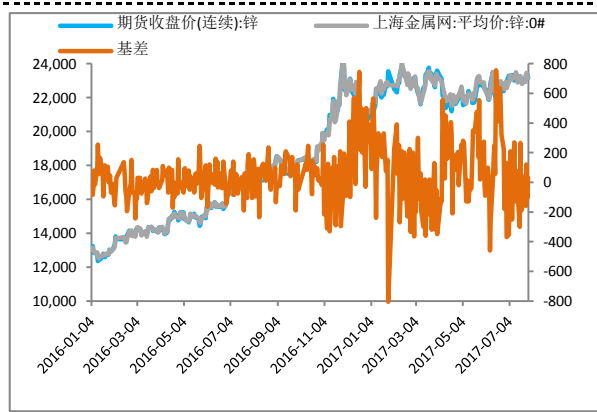
	0#锌	SHFE 期货 库存	SHFE 期货 持仓	现货进 口盈亏	3月进口 盈亏	进口比值 (实际)	保税库 premium	CIF 提单 premium	伦锌 C-3M	LME 期货 库存	注销仓 单占比
2018/1/2/5	26660		19654	-1152.2	-859.99	7.591	165	160	B47/b50	166,050	49.59%
2018/1/2/7	26560		29027	-916.96	-736.38	7.584	165	160	B49/b52	164,350	49.07%
2018/1/2/8	26170		35309	-616.37	-595.77	7.721	165	160	B47/b51	162,725	48.56%
2018/1/2/9	26080	98334	35711	-857.22	-741.94	7.658	165	160	B43/b46	159,650	47.57%

LME 注销仓单占短期激增



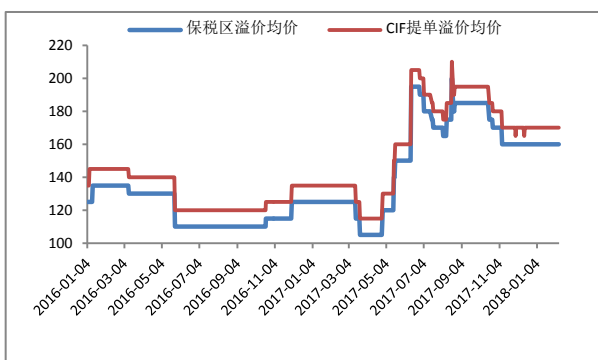
数据来源: wind

0#锌现货升水回落至平水附近



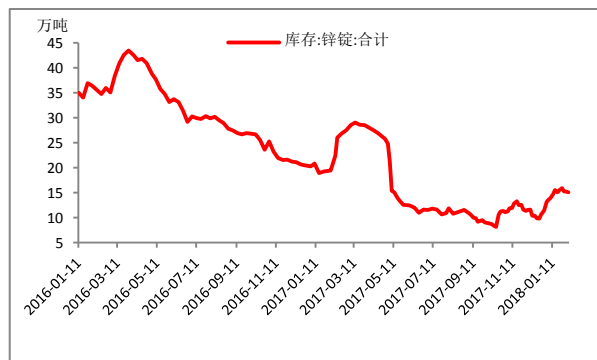
数据来源: wind

保税区及 CIF 溢价



数据来源: wind

锌锭社会库存仍处于绝对地位



数据来源: wind

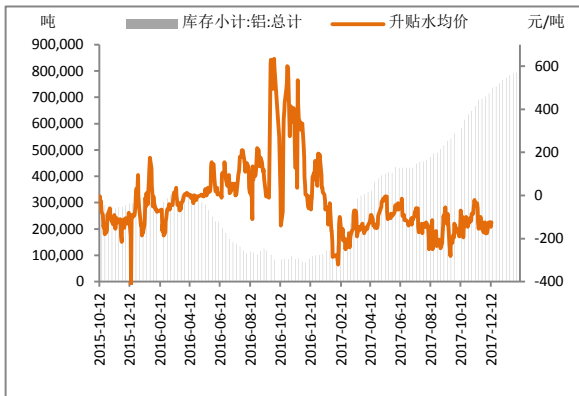
行业资讯:

1、【锌供应预测】国际铅锌研究小组预计,受数年的投资不足影响,今年精炼锌供应短缺22.3万吨。

A00	SHFE 期货 库存	SHFE 期货 持仓	现货进 口盈亏	3月进 口盈亏	实际)	保税库 premium	CIF 提单 premium	C-进口比 值(3M)	LME 期货库 存	LME 注销仓 单占比
-----	---------------	---------------	------------	------------	-----	----------------	-------------------	----------------	--------------	----------------

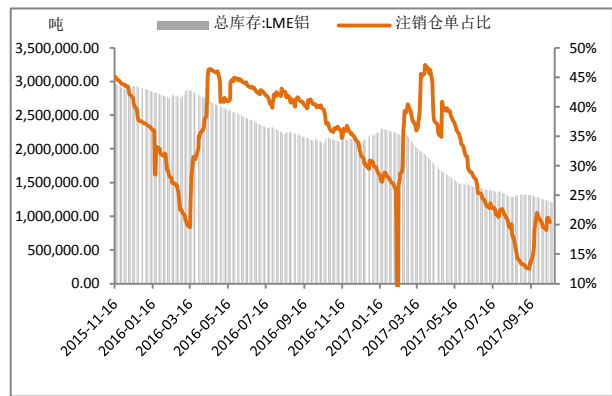
2018/2/2	14220	795318	754365	-3067.2	-2849.7	6.527	105	105	C2/b1	1,077,650	21.70%
2018/2/5	14130		755747	-3024.2	-2790.1	6.563	105	105	C2/b1	1,066,225	21.07%
2018/1/2/7	14080		757961	-2926.8	-2676.9	6.565	105	105	B1/b4	1,059,875	20.60%
2018/1/2/8	14080		759581	-2701.2	-2658.0	6.654	105	105	B2/b5	1,058,175	20.91%
2018/1/2/9	14000	803742	760037	-2994.6	-2817.8	6.566	105	105	B3/b7	336,225	12.85%

沪铝期货库存与现货升贴水



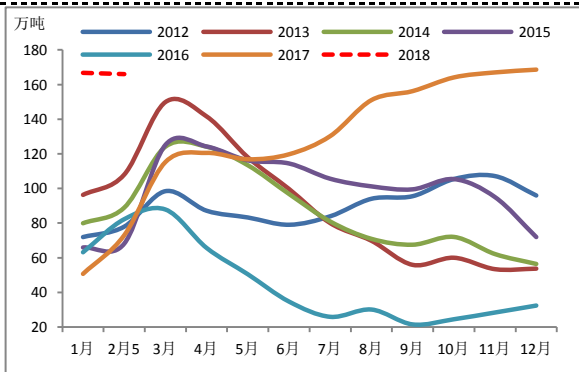
数据来源: wind

LME 库存与注销仓单



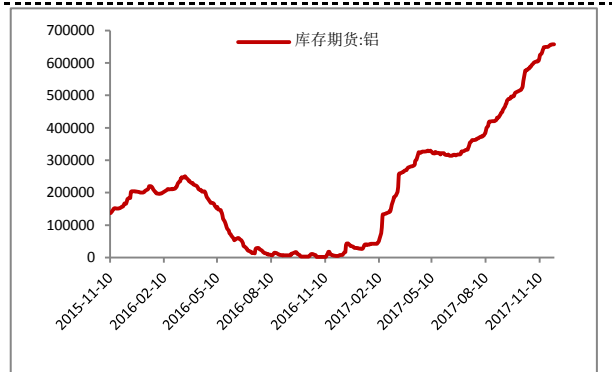
数据来源: wind

五地社会库存小幅回升至 164.2 万吨



数据来源: SMM

铝仓单继续增长



数据来源: wind

行业资讯:

1、【临近假期下游消费趋弱 铝锭库存进入累积周期】2月8日, SMM 统计国内电解铝社会库存(含 SHFE 仓单): 上海地区 38.8 万吨, 无锡地区 73.0 万吨, 杭州地区 11.9 万吨, 南海地区 28.0 万吨, 天津地区 5.5 万吨, 重庆 2.4 万吨, 临沂 2.3 万吨, 巩义地区 16.1 万吨, 八大主流消费地铝锭 库存合计 178 万吨, 环比上周四增加 1.7 万吨。