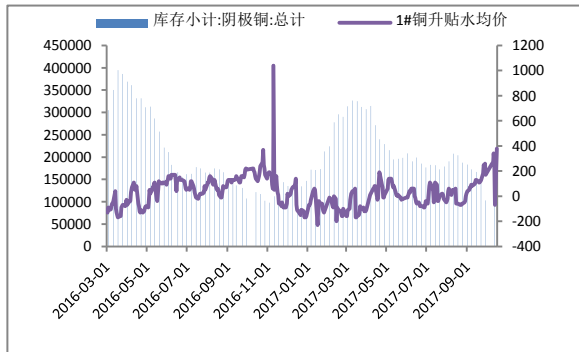


铜日常数据

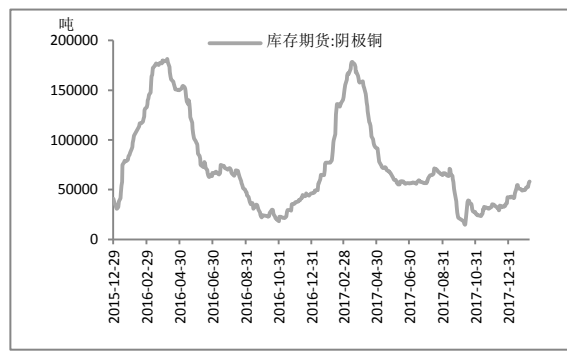
	1#铜 价格	SHFE 期 货库存	SHFE 期 货仓单	现货进 口盈亏	3 月进口 盈亏	进口比值 (实际)	保税库 premium	CIF 提单 premium	伦铜 C-3M	LME 期货 库存	LME 注销仓 单占比
2018/1/2/2	52880	172595	52166	-220.1	195.7	7.497	68~80	60~70	C43/c40	304,325	21.31%
2018/1/2/5	52730		52718	151.1	266.4	7.529	68~80	60~75	C43/c40	297,825	19.55%
2018/1/2/7	52880		57227	308.5	110.5	7.465	68~80	60~75	C45/c42	294,975	18.66%
2018/1/2/8	51640		58274	654.7	270.2	7.579	68~80	60~75	C45/c42	316,100	15.97%

1#铜现货小幅贴水



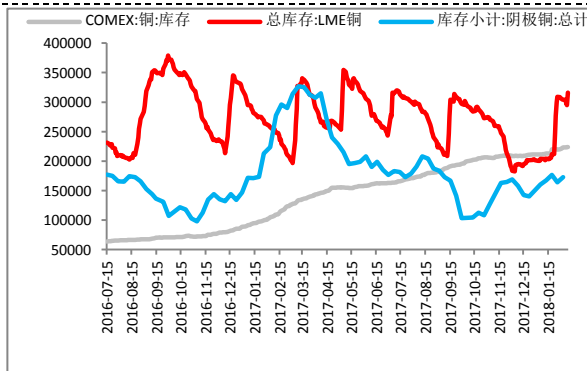
数据来源: wind

SHFE 期货仓单低位运行



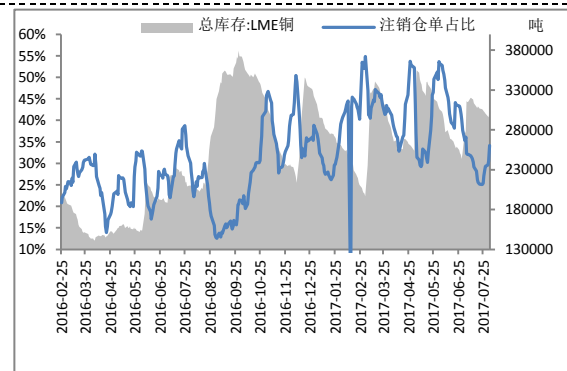
数据来源: wind

3 大显性库存



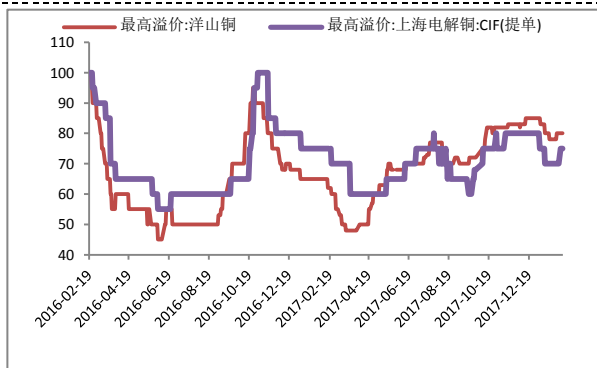
数据来源: wind

LME 库存及注销仓单占比



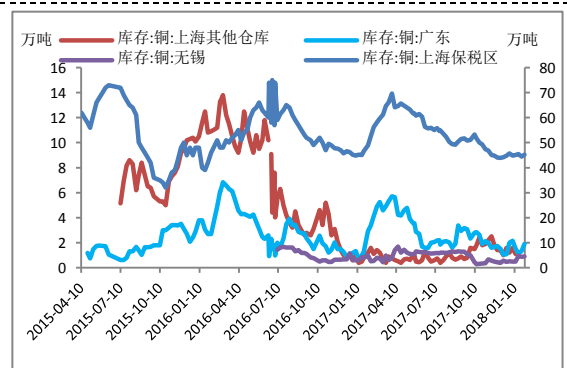
数据来源: wind

CIF 及洋山铜溢价



数据来源: wind 上海金属网

保税区及各地社会库存



数据来源: wind

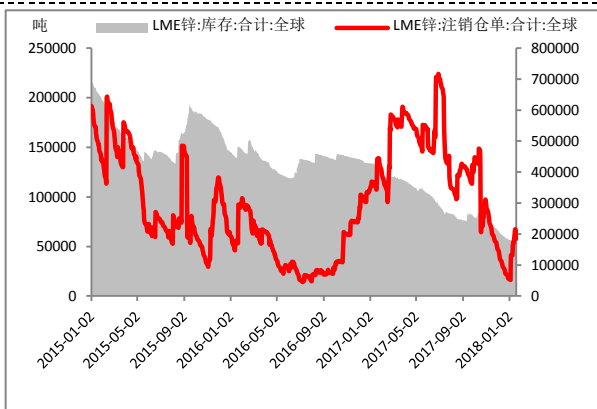
行业资讯:

1、【紫金矿业:紫铜拟二次增效改造 阴极铜年产能提高到40万吨】紫金矿业公布称,董事会同意对紫金铜业有限公司实施二次挖潜增效改造项目进行立项,项目总投资为人民币9.8亿元,改造完成后阴极铜产能将提高到40万吨/年。

2、【中国1月末锻轧铜及铜材进口量】海关总署数据显示,中国1月末锻轧铜及铜材进口连续连二个月减少至44万吨,较去年12月的45万吨减少2.2%,但仍远高于2017年均值39.1万吨,且较上年同期的38万吨增加15.8%。

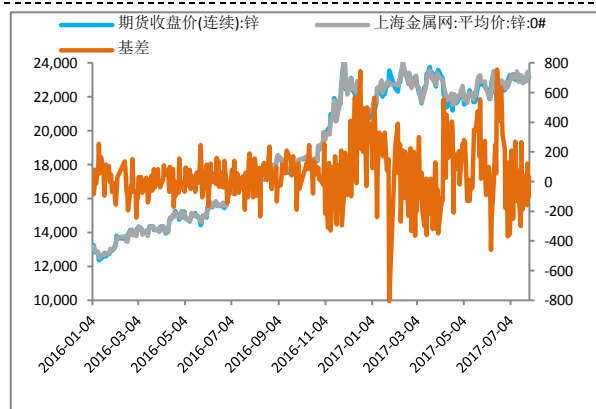
锌基本数据											
	0#锌	SHFE 期货库存	SHFE 期货仓单	现货进口盈亏	3月进口盈亏	进口比值(实际)	保税库 premium	CIF 提单 premium	伦锌 C-3M	LME 期货库存	注销仓单占比
2018/1/2/1	26600		13589	-1246.0	-975.06	7.558	165	160	B54/b57	170,700	42.38%
2018/1/2/2	26700	94769	16562	-1324.4	-1028.8	7.524	165	160	B47/b51	168,800	41.74%
2018/1/2/5	26660		19654	-1152.2	-859.99	7.591	165	160	B47/b50	166,050	49.59%
2018/1/2/7	26560		29027	-916.96	-736.38	7.584	165	160	B49/b52	164,350	49.07%
2018/1/2/8	26170		35309	-616.37	-595.77	7.721	165	160	B47/b51	162,725	48.56%

LME 注销仓单占短期激增



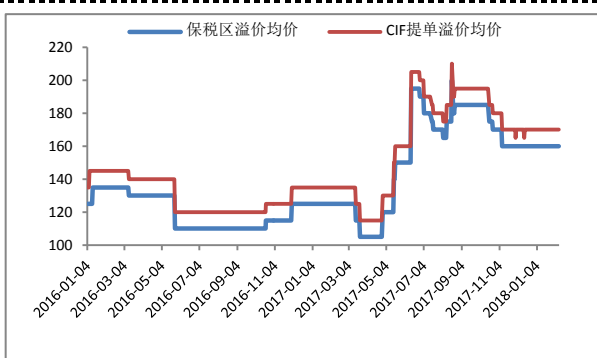
数据来源: wind

0#锌现货升水回落至平水附近



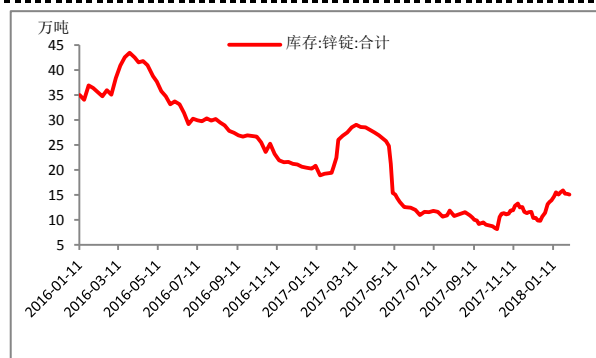
数据来源: wind

保税区及 CIF 溢价



数据来源: wind

锌锭社会库存仍处于绝对地位



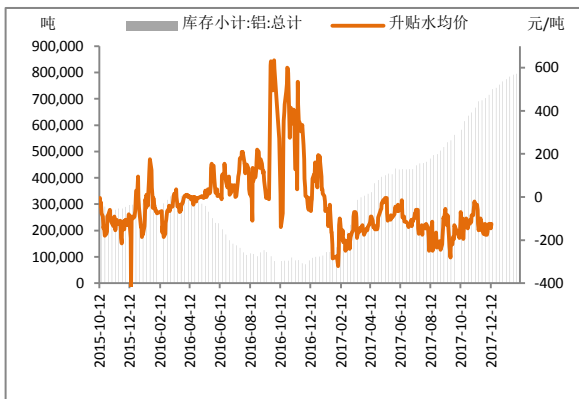
数据来源: wind

行业资讯:

1、【锌供应预测】国际铅锌研究小组预计,受数年的投资不足影响,今年精炼锌供应短缺22.3万吨。

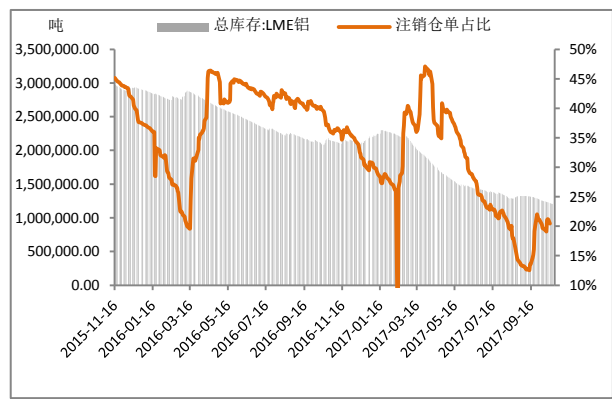
铝日常数据											
	A00	SHFE 期 货库存	SHFE 期 货仓单	现货进 口盈亏	3月进 口盈亏	实际)	保税库 premium	CIF 提单 premium	C-进口比 值(3M)	LME 期货库 存	LME 注销仓 单占比
2018/2/1	14170		754164	-2972.8	-2746.5	6.582	105	105	C2/b1	1,080,550	21.95%
2018/2/2	14220	795318	754365	-3067.2	-2849.7	6.527	105	105	C2/b1	1,077,650	21.70%
2018/2/5	14130		755747	-3024.2	-2790.1	6.563	105	105	C2/b1	1,066,225	21.07%
2018/1/2/7	14080		757961	-2926.8	-2676.9	6.565	105	105	B1/b4	1,059,875	20.60%
2018/1/2/8	14080		759581	-2701.2	-2658.0	6.654	105	105	B2/b5	1,058,175	20.91%

沪铝期货库存与现货升贴水



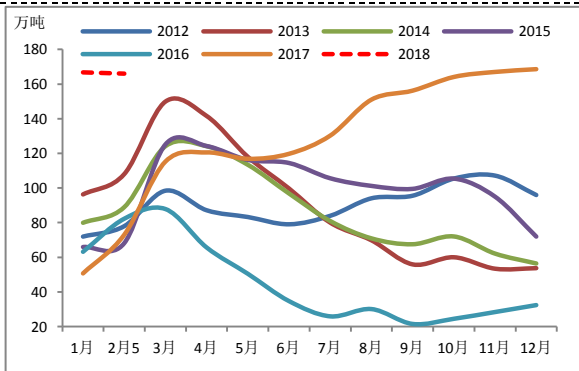
数据来源: wind

LME 库存与注销仓单



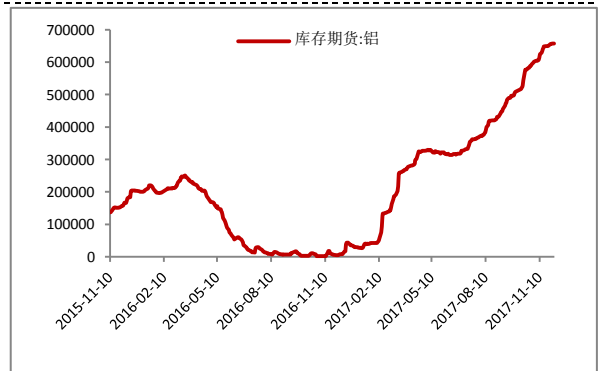
数据来源: wind

五地社会库存小幅回升至 164.2 万吨



数据来源: SMM

铝仓单继续增长



数据来源: wind

行业资讯:

1、【多数铝厂预焙阳极库存充足 二月预焙阳极定价将在春节以后】据 SMM 了解，除部分习惯性月初定价铝厂外，多数铝厂目前预焙阳极库存充足，采购意愿低。并且多数铝厂按照习惯都在月中确定当月预焙阳极采购价，受春节假期影响，将 2 月定价推迟至春节以后。参考魏桥 2 月定价，预计其他铝厂预焙阳极采购价也将有 200 左右的下跌。

2、【临近假期下游消费趋弱 铝锭库存进入累积周期】2 月 8 日，SMM 统计国内电解铝社会库存(含 SHFE 仓单): 上海地区 38.8 万吨，无锡地区 73.0 万吨，杭州地区 11.9 万吨，南海地区 28.0 万吨，天津地区 5.5 万吨，重庆 2.4 万吨，临沂 2.3 万吨，巩义地区 16.1 万吨，八大主流消费地铝锭 库存合计 178 万吨，环比上周四增加 1.7 万吨。

3、铝棒库存|型材企业基本放假完毕 部分地区有集中专列到库】SMM 数据显示，2 月 8

日全国主要消费地区铝棒库存：佛山地区 6.54 万吨，无锡 1.19 万吨，常州 0.47 万吨，湖州 0.6 万吨，南昌 1.81 万吨，五地合计 10.61 万吨，周比大幅增加 1.69 万吨。